

TOWCO., LTD.

第 40 期 事 業 報 告 書

(平成27年7月1日から平成28年6月30日まで)

株式会社テー・オー・ダブリュ

## To Our Shareholders

株主の皆様へ

平素は、当社事業運営に格別のご高配を賜り厚く御礼申しあげます。

さて、当社は平成28年6月30日をもちまして、第40期事業年度（平成27年7月1日～平成28年6月30日）を終了いたしましたので、ここに事業報告書をお届け申しあげます。

当連結会計年度のわが国経済は、上半期につきましては、雇用・所得環境の改善により、緩やかな回復傾向にありましたが、下半期につきましては、中国をはじめとするアジア新興国の成長鈍化による世界経済の減速懸念等により円高・株安が進行し、国内経済の先行き不透明感が強い状況となりました。

当社グループの属する広告業界におきましては、平成27年（1月～12月）の国内総広告費が6兆1,710億円（前年比0.3%増：株電通「日本の広告費」平成28年2月発表による。）と、前期比で微増にとどまりました。

このような事業環境の中、当社といたしましては前期に引き続いての、重要顧客にフォーカスした営業活動や受注管理の強化施策への取り組みが引き続き一定の成果を上げました。

加えて、全社的なインタラクティブ・プロモーション（IP※）力の強化施策と新異業種コラボによる統合プロモーション力の強化施策が両輪として業績と企業価値を高めるエンジンとなり、また子会社である株ティール・ツー・クリエイティブの連結営業利益シェアが増し、グループ全体の収益力が向上しました。

※IP=デジタル技術とアイデアで感動体験を創りだし、その体験を情報拡散・共感させるプロモーション

その結果、当連結会計年度の売上高は152億30百万円（前連結会計年度比13.3%増）、営業利益は16億78百万円（同25.7%増）、経常利益は16億82百万円（同24.6%増）、親会社株主に帰属する当期純利益は10億83百万円（同32.4%増）となり過去最高売上・利益を更新いたしました。

株主の皆様におかれましては、引き続き当社グループへのご理解、ご支援を賜りますようお願い申しあげます。

平成28年9月

代表取締役社長兼最高経営責任者（CEO）

江草 康二



## Business Summary

### 営業の概況 1

#### ■カテゴリー別概況

##### 【販 促】

当連結会計年度は、東京モーターショー及び東京ゲームショウ関連の案件や大手飲料メーカーからの全国キャラバンを受注したこと等により、前連結会計年度比18.6%の売上増となりました。

##### 【広 報】

当連結会計年度は、大手コンビニエンスストアからの社内研修会や官公庁・団体からの告知イベント及び常設展のリニューアル案件を受注したこと等により、前連結会計年度比3.0%の売上増となりました。

##### 【文化／スポーツ】

当連結会計年度は、官公庁から海外で日本食を普及さ

せるためのPRイベント等の案件を受注しましたが、前連結会計年度比6.1%の売上減となりました。

##### 【博 展】

当連結会計年度は、官公庁からミラノ万博関連の案件を受注しましたが、前連結会計年度比40.8%の売上減となりました。

##### 【制作物】

当連結会計年度は、大手生命保険からノベルティ制作や官公庁から事務局業務の受注が増加したこと等により、前連結会計年度比28.0%の売上増となりました。

##### 【企画売上高】

企画売上高は、前連結会計年度比0.6%の売上増となりました。

#### ■カテゴリー別売上高

カテゴリー	期別	前連結会計年度		当連結会計年度		前年比 (%)
		金額 (百万円)	構成比 (%)	金額 (百万円)	構成比 (%)	
制作 売上 高	販 促	7,461	55.5	8,845	58.1	18.6
	広 報	4,312	32.1	4,443	29.2	3.0
	文化 / スポーツ	222	1.6	208	1.4	△6.1
	博 展	136	1.0	80	0.5	△40.8
	制 作 物	1,220	9.1	1,562	10.2	28.0
小 計		13,354	99.3	15,142	99.4	13.4
企 画 売 上 高		88	0.7	88	0.6	0.6
合 計		13,442	100.0	15,230	100.0	13.3

#### ■対処すべき課題

日本の総広告費は復調傾向にあり、中でも顧客（広告主）が「売り」への直接的効果をプロモーションに対して求める傾向は年々強まっております。

その結果として非マス（TVなどのマス4媒体以外のイベントプロモーション、デジタル、クリエイティブ、屋外、スポーツなど）広告費は量・シェアともに拡大傾向が続いており、大手広告代理店における売上のシェアにおきましても、その傾向は顕著であります。

また、生活者のモノの買い方が変化し、消費の目的は、“商品価値から体験価値へ”変化しております。当社としては、このような動向に対応するため、次に掲げる施策に取り組んで参ります。

#### 1. 日本初の“体験デザイン”プロダクションへ

モノ余りの現代、人がモノを買う目的は、「モノ自体を買う」ことだけでなく、その選択の過程から得られる「体験価値」にも重きが置かれる環境になっていきます。そのような環境下、買い方、作り方、売り方も含めたトータルな体験をデザインすることが「体験デザイン」です。当社は強みであるリアルプロモーションを軸に、「異業種コラボ」等によりIP力を強化して参りましたが、これをさらに進化させ、「データ分析」「効果検証」を組み合わせたプロモーションを提供する、日本初の“体験デザイン”プロダクションを目指して参ります。

#### 2. 新たな“スポーツ体験”をプランニング&プロデュース

2020年に向けスポーツをテーマにしたビジネスの市場拡大に応えるために平成28年6月1日に株式会社ワン・トゥー・テン・ホールディングスと株式会社ギークピクチャーズとの3社共同出資による“Sports is good”を設立いたしました。3社がタッグを組むことにより「新たなスポーツ体験」を創り出しクライアントの様々な課題を解決して参ります。

## Consolidated Balance Sheets

### 連結貸借対照表

(単位：千円)

科 目	前 期 末 (平成27年6月30日現在)	当 期 末 (平成28年6月30日現在)	科 目	前 期 末 (平成27年6月30日現在)	当 期 末 (平成28年6月30日現在)
<b>(資産の部)</b>			<b>(負債の部)</b>		
流 動 資 産	8,831,944	9,514,659	流 動 負 債	3,431,699	3,207,781
現金及び預金	3,227,688	3,187,208	買 掛 金	1,600,568	1,399,827
受取手形及び売掛金	2,451,445	2,014,424	短 期 借 入 金	840,000	840,000
未成業務支出金	216,931	228,361	未 払 法 人 税 等	312,365	332,437
未 収 入 金	2,765,350	3,899,283	賞 与 引 当 金	46,684	34,972
前 払 費 用	64,008	33,581	そ の 他	632,080	600,545
繰延税金資産	92,965	88,016	固 定 負 債	376,605	392,104
そ の 他	13,776	63,986	退職給付に係る負債	211,495	215,182
貸倒引当金	△222	△202	役員退職慰労引当金	160,861	166,547
固 定 資 産	1,311,716	1,339,614	そ の 他	4,248	10,374
有形固定資産	90,579	99,031	負 債 合 計	3,808,304	3,599,886
建 物	33,551	28,969	<b>(純資産の部)</b>		
工具、器具及び備品	48,216	62,177	株 主 資 本	6,241,817	6,899,551
リ ー ス 資 産	2,783	1,855	資 本 金	948,994	948,994
土 地	6,027	6,027	資 本 剰 余 金	1,085,436	1,085,436
無形固定資産	7,425	7,775	利 益 剰 余 金	4,599,646	5,257,438
投資その他の資産	1,213,711	1,232,807	自 己 株 式	△392,260	△392,318
投資有価証券	683,384	800,728	その他の包括利益累計額	63,342	285,561
保 険 積 立 金	266,464	270,118	その他有価証券評価差額金	109,956	332,175
繰延税金資産	98,436	8,846	土地再評価差額金	△46,614	△46,614
敷金及び保証金	161,116	148,804	新 株 予 約 権	30,196	55,635
そ の 他	4,310	4,310	非 支 配 株 主 持 分	—	13,638
資 産 合 計	10,143,660	10,854,274	純 資 産 合 計	6,335,356	7,254,387
			負 債 ・ 純 資 産 合 計	10,143,660	10,854,274

(注) 記載金額は、千円未満を切り捨てて表示しております。

## Consolidated Statements of Income

### 連結損益計算書

(単位：千円)

科 目	前 期	当 期
	(平成26年7月1日から平成27年6月30日まで)	(平成27年7月1日から平成28年6月30日まで)
売 上 高	13,442,241	15,230,760
売 上 原 価	11,372,474	12,756,183
売 上 総 利 益	2,069,766	2,474,577
販売費及び一般管理費	734,694	795,783
営 業 利 益	1,335,071	1,678,793
営 業 外 収 益	25,070	14,472
営 業 外 費 用	10,150	10,741
経 常 利 益	1,349,991	1,682,524
特 別 利 益	2,348	—
税金等調整前当期純利益	1,352,339	1,682,524
法人税、住民税及び事業税	548,703	600,618
法人税等調整額	△14,848	△586
当 期 純 利 益	818,483	1,082,492
非支配株主に帰属する当期税損失(△)	—	△1,061
親会社株主に帰属する当期純利益	818,483	1,083,553

(注) 記載金額は、千円未満を切り捨てて表示しております。

## Consolidated Statement of Changes in Net Assets

### 連結株主資本等変動計算書

(平成27年7月1日から平成28年6月30日まで)

(単位：千円)

	株 主 資 本					その他の包括利益累計額			新株予約権	非支配株主持分	純資産合計
	資本金	資本剰余金	利益剰余金	自己株式	株主資本合計	その他有価証券 評価差額金	土地再評価 差 額 金	その他の包括 利益累計額合計			
当 期 首 残 高	948,994	1,085,436	4,599,646	△392,260	6,241,817	109,956	△46,614	63,342	30,196	—	6,335,356
当 期 変 動 額											
剰 余 金 の 配 当			△425,761		△425,761						△425,761
親会社株主に帰属する 当 期 純 利 益			1,083,553		1,083,553						1,083,553
自 己 株 式 の 取 得				△57	△57						△57
株主資本以外の項目の 当 期 変 動 額 (純額)						222,219	—	222,219	25,439	13,638	261,297
当 期 変 動 額 合 計	—	—	657,791	△57	657,734	222,219	—	222,219	25,439	13,638	919,031
当 期 末 残 高	948,994	1,085,436	5,257,438	△392,318	6,899,551	332,175	△46,614	285,561	55,635	13,638	7,254,387

(注) 記載金額は、千円未満を切り捨てて表示しております。

# Consolidated Statements of Cash Flows

## 連結キャッシュ・フロー計算書

(単位：千円)

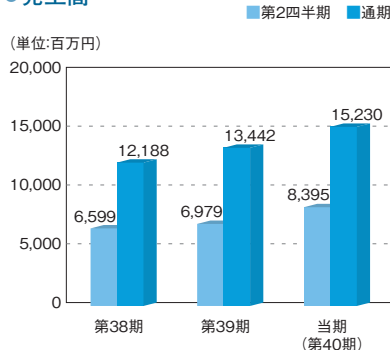
科 目	前 期	当 期
	(平成26年7月1日から平成27年6月30日まで)	(平成27年7月1日から平成28年6月30日まで)
営業活動によるキャッシュ・フロー	1,287,997	196,692
投資活動によるキャッシュ・フロー	△67,435	174,921
財務活動によるキャッシュ・フロー	△189,467	△412,093
現金及び現金同等物の増減額 (△は減少)	1,031,094	△40,479
現金及び現金同等物の期首残高	2,196,593	3,227,688
現金及び現金同等物の期末残高	3,227,688	3,187,208

(注) 記載金額は、千円未満を切り捨てて表示しております。

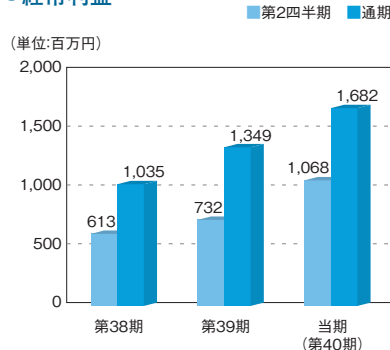
## Financial Highlights (consolidated)

### 財務ハイライト (連結)

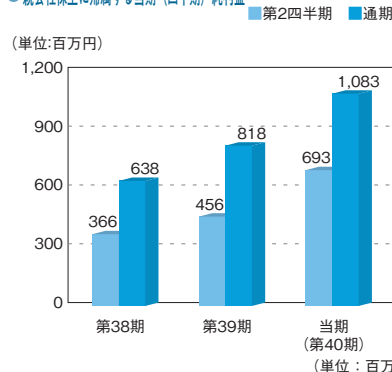
#### ●売上高



#### ●経常利益



#### ●親会社株主に帰属する当期純利益 (四半期) 純利益



区分	期別	第38期	第39期	当期 (第40期)
	売上高		12,188	13,442
営業利益		1,026	1,335	1,678
経常利益		1,035	1,349	1,682
親会社株主に帰属する当期純利益		638	818	1,083
総資産		8,979	10,143	10,854
純資産		5,644	6,335	7,254

# Non-Consolidated Balance Sheets

## 貸借対照表

(単位：千円)

科 目	前 期 末 (平成27年6月30日現在)	当 期 末 (平成28年6月30日現在)	科 目	前 期 末 (平成27年6月30日現在)	当 期 末 (平成28年6月30日現在)
<b>(資産の部)</b>			<b>(負債の部)</b>		
流動資産	8,240,115	8,583,697	流動負債	3,261,871	2,824,921
現金及び預金	2,981,267	2,873,780	買掛金	1,224,447	1,043,656
受取手形	514,374	615,789	関係会社買掛金	384,649	167,394
売掛金	1,734,522	1,135,579	短期借入金	840,000	840,000
未成業務支出金	169,026	184,281	リース債務	974	974
未収入金	2,693,276	3,616,869	未払金	238,226	245,192
前払費用	61,333	31,320	未払法人税等	214,211	213,471
繰延税金資産	73,957	64,138	未払消費税等	100,714	50,156
その他	12,580	62,139	未払費用	158,560	155,304
貸倒引当金	△222	△202	未成業務受入金	41,829	64,325
固定資産	1,440,127	1,485,507	預り金	14,814	15,576
有形固定資産	79,331	90,031	賞与引当金	43,443	28,869
建物	30,709	26,607	固定負債	350,989	365,207
工具、器具及び備品	39,810	55,540	退職給付引当金	192,579	191,182
リース資産	2,783	1,855	役員退職慰労引当金	154,161	162,947
土地	6,027	6,027	リース債務	1,948	974
無形固定資産	6,242	6,315	繰延税金負債	—	703
電話加入権	2,652	2,652	その他	2,300	9,400
ソフトウェア	3,589	3,662	負債合計	3,612,860	3,190,129
投資その他の資産	1,354,553	1,389,161	<b>(純資産の部)</b>		
投資有価証券	683,384	800,728	株主資本	5,973,842	6,537,877
関係会社株式	150,000	165,300	資本金	948,994	948,994
会員権	4,310	4,310	資本剰余金	1,085,436	1,085,436
保険積立金	266,464	270,118	資本準備金	1,027,376	1,027,376
繰延税金資産	89,378	—	その他資本剰余金	58,059	58,059
敷金及び保証金	161,016	148,704	自己株式処分差益	58,059	58,059
			利益剰余金	4,331,672	4,895,764
			利益準備金	22,845	22,845
			その他利益剰余金	4,308,827	4,872,919
			別途積立金	3,500,000	3,800,000
			繰越利益剰余金	808,827	1,072,919
			自己株式	△392,260	△392,318
			評価・換算差額等	63,342	285,561
			その他有価証券評価差額金	109,956	332,175
			土地再評価差額金	△46,614	△46,614
			新株予約権	30,196	55,635
			純資産合計	6,067,381	6,879,075
資産合計	9,680,242	10,069,204	負債・純資産合計	9,680,242	10,069,204

(注) 記載金額は、千円未満を切り捨てて表示しております。



## Non-Consolidated Statements of Income

### 損益計算書

(単位：千円)

科 目	前 期	当 期
	(平成26年7月1日から平成27年6月30日まで)	(平成27年7月1日から平成28年6月30日まで)
売 上 高	12,196,673	13,586,805
売 上 原 価	10,528,032	11,651,376
売 上 総 利 益	1,668,641	1,935,429
販売費及び一般管理費	706,878	765,097
営 業 利 益	961,762	1,170,332
営 業 外 収 益	166,262	248,749
営 業 外 費 用	9,369	8,951
経 常 利 益	1,118,655	1,410,130
特 別 利 益	2,348	—
税引前当期純利益	1,121,003	1,410,130
法人税、住民税及び事業税	403,000	415,500
法人税等調整額	△7,520	4,776
当 期 純 利 益	725,524	989,854

(注) 記載金額は、千円未満を切り捨てて表示しております。

## Non-Consolidated Statement of Changes in Net Assets

### 株主資本等変動計算書

(平成27年7月1日から平成28年6月30日まで)

(単位：千円)

	株 主 資 本										評 価 ・ 換 算 差 額 等				純 資 産 計 合
	資本金	資本剰余金	利益剰余金	自己株式	株主資本合計	その他の有価証券評価差額金	土地再評価差額金	評価・換算差額等合計	新株予約権	純資産計					
当期首残高	948,994	1,027,376	58,059	1,085,436	22,845	3,500,000	808,827	4,331,672	△392,260	5,973,842	109,956	△46,614	63,342	30,196	6,067,381
当期変動額															
別途積立金の積立						300,000	△300,000	—		—					—
剰余金の配当							△425,761	△425,761		△425,761					△425,761
当期純利益							989,854	989,854		989,854					989,854
自己株式の取得									△57	△57					△57
株主資本以外の項目の当期変動額(純額)											222,219	—	222,219	25,439	247,658
当期変動額合計	—	—	—	—	—	300,000	264,092	564,092	△57	564,034	222,219	—	222,219	25,439	811,693
当期末残高	948,994	1,027,376	58,059	1,085,436	22,845	3,800,000	1,072,919	4,895,764	△392,318	6,537,877	332,175	△46,614	285,561	55,635	6,879,075

(注) 記載金額は、千円未満を切り捨てて表示しております。

## Corporate Profile

会社概要（平成28年6月30日現在）

商号	株式会社テー・オー・ダブリュー
所在地	〒105-0001 東京都港区虎ノ門四丁目 3番13号 ヒューリック神谷町ビル
設立	1976年7月6日
資本金	948,994千円
従業員	169名
主な事業内容	1. イベント、セミナーの企画、制作、施工、 演出及び運営業務 2. イベントの受託に伴う建造物、構築物の 建築工事、室内装飾工事、電気工事等 の実施、請負 3. 広報、広告に関する企画及び制作業務 4. セールスプロモーションに関連する企画、 制作業務及び展示、装飾の企画、出版 5. セールスプロモーションに関連する広告、 宣伝物及びプレミアム等の企画、製作、 販売及び輸出入 6. 各種印刷物の企画、制作、出版

## 役員等（平成28年9月26日現在）

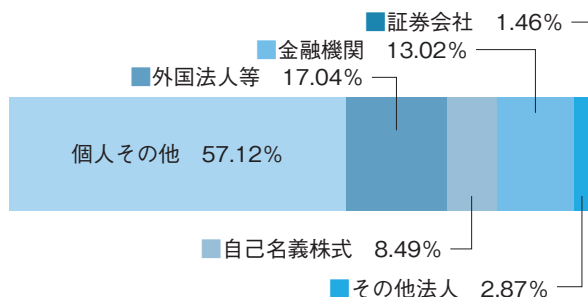
取締役会長	川村治
代表取締役社長兼 最高経営責任者（CEO）	江草康二
専務取締役兼執行役員	秋本道弘
常務取締役兼執行役員	舛森丈人
常務取締役兼執行役員	村津憲一
社外取締役	柳澤大輔
執行役員	三宅功
執行役員	小杉穂高
社外取締役 監査等委員	倉見晴夫
社外取締役 監査等委員	萩原新太郎
社外取締役 監査等委員	吉田茂生

## Stock Information

株式の状況（平成28年6月30日現在）

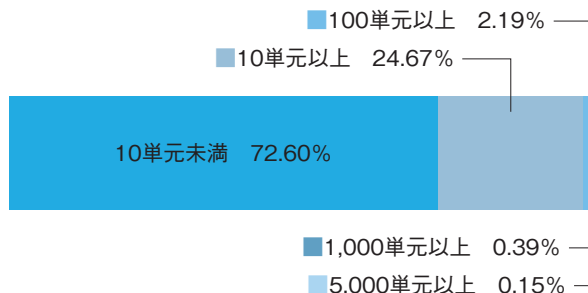
- 発行可能株式総数……………60,000,000株
- 発行済株式総数……………24,484,548株
- 株主数……………6,178名

### 所有者別分布状況



### 所有株数別分布状況

（株主数の割合を記載しております。）



## 株主メモ

---

事業年度	毎年7月1日から翌年6月30日まで
定時株主総会	毎年9月中
株主名簿管理人	東京都千代田区丸の内一丁目4番5号
特別口座管理機関	三菱UFJ信託銀行株式会社
同連絡先	〒137-8081
(郵送先)	東京都江東区東砂七丁目10番11号 三菱UFJ信託銀行株式会社 証券代行部 TEL 0120-232-711 (通話料無料)
単元株式数	100株
公告方法	電子公告 <a href="http://www.tow.co.jp/">http://www.tow.co.jp/</a> (ただし、電子公告によることができない事故、その他のやむを得ない事由が生じたときには、日本経済新聞に公告いたします。)



TOW CO., LTD.

株式会社テー・オー・ダブリュー

〒105-0001 東京都港区虎ノ門四丁目3番13号 ヒューリック神谷町ビル  
TEL : 03-5777-1888

<http://www.tow.co.jp/>