

TOWCO.,LTD.

第 4 4 期 事 業 報 告 書

(2019年7月1日から2020年6月30日まで)

株式会社テー・オー・ダブリュ

To Our Shareholders

株主の皆様へ

平素は、当社事業運営に格別のご高配を賜り厚く御礼申し上げます。

さて、当社は2020年6月30日をもって、第44期事業年度（2019年7月1日～2020年6月30日）を終了いたしましたので、ここに事業報告書をお届け申し上げます。

当連結会計年度のわが国経済は、雇用・所得環境の改善を背景に緩やかな回復基調で推移したものの、3月以降の新型コロナウイルスの感染拡大により世界経済が急速に悪化し、日本経済も大きな影響を受けました。新型コロナウイルスの感染拡大に伴い、企業のマーケティング活動に大きなブレーキがかかり、案件の中止や延期が発生するなど当社を取り巻く市場環境に大きな影響を与えております。

このような事業環境の中、当社といたしましては、リアルをコアに蓄えてきた体験デザイン力を多種多様なフィールドに展開するため、リアルとデジタルの垣根を取り払い、デジタルプラットフォーム時代に相応しい「新たな体験価値」を生み出していく“日本初の体験デザイン※・プロダクション”を目指し推進中であります。

売上高については、新型コロナウイルスの感染拡大に伴う案件の中止や延期及びオリンピック・パラリンピックの延期に伴う案件の中止や延期があった一方で、上半期に引き続き官公庁・団体等の扱いの伸長、7月以降計上予定だったオリンピック・パラリンピック関連案件の中止による前倒し計上、新型コロナウイルス感染拡大防止に対応した各種オンラインプロモーション施策の実施等が売上高を押し上げました。

売上総利益については、一部の官公庁・団体の大型案件が低営収となったものの、「付加価値の高い提案による適正利益の確保」「原価管理の徹底」を全社的に推進したことに加えて、7月以降計上予定案件だったオリンピック・パラリンピック関連案件の中止による前倒し計上等の収益率の押上効果もあり一定の収益率は確保いたしました。

販売費及び一般管理費については、オフィスの増床・環境整備や新卒・中途採用は、ほぼ計画通り実施いたしました。また、テレワークなど新型コロナウイルスの感染拡大に対応した追加費用がありましたが、交際費や出張費等の費用の抑制も行いました。

その結果、当連結会計年度の売上高は193億25百万円（前連結会計年度比18.7%増）、営業利益は23億16百万円（同16.1%増）、経常利益は23億32百万円（同15.6%増）、親会社株主に帰属する当期純利益は15億84百万円（同17.8%増）となり、営業利益・経常利益・親会社株主に帰属する当期純利益は5期連続で過去最高を更新いたしました。

株主の皆様におかれましては、引き続き当社グループへのご理解、ご支援を賜りますようお願い申し上げます。

2020年9月

※体験デザイン：ブランドとのWow!な体験を起点に、体験者がそのブランドのファンとなり、特にSNSをハブに多様なメディアで体験の拡散・共有を最大化させる、その仕組みを設計すること。

代表取締役社長兼最高経営責任者（CEO）

秋本 道弘



Business Summary

営業の概況 1

■ カテゴリー別概況

【販 促】

当連結会計年度は、大手携帯電話メーカーの商業施設での販促イベントや海外での展示会受注や、大手自動車メーカーのモーターショー、大手化粧品メーカーの新商品のポップアップショップ等の大型案件を受注しましたが、前連結会計年度比14.4%の売上減となりました。

【広 報】

当連結会計年度は、官公庁・団体等の広報活動や、大手自動車メーカーのインナーイベント、大手生命保険会社からの全国キャラバン等の大型案件を受注したこと等により、前連結会計年度比40.5%の売上増となりました。

【文化／スポーツ】

当連結会計年度は、海外のゲーム会社等からのeスポーツ大会の運営、オリンピック・パラリンピック関連案件等を受注したこと等により、前連結会計年度比237.1%の売上増となりました。

【制作物】

当連結会計年度は、大手化粧品メーカーからのWEB・動画コンテンツの制作や官公庁からの事務局業務等を受注しましたが、前連結会計年度比17.3%の売上減となりました。

【企画売上高】

企画売上高は、前連結会計年度比25.4%の売上減となりました。

■ カテゴリー別売上高

カテゴリー	期別	前連結会計年度		当連結会計年度		前年比 (%)
		金額 (百万円)	構成比 (%)	金額 (百万円)	構成比 (%)	
制作 売 上 高	販 促	6,512	40.0	5,575	28.9	△14.4
	広 報	7,463	45.9	10,484	54.2	40.5
	文 化 / ス ポ ー ツ	537	3.3	1,812	9.4	237.1
	博 覧 会	—	—	—	—	—
	制 作 物	1,684	10.3	1,393	7.2	△17.3
小 計		16,198	99.5	19,265	99.7	18.9
企 画 売 上 高		80	0.5	59	0.3	△25.4
合 計		16,278	100.0	19,325	100.0	18.7

■対処すべき課題

当社は、新型コロナウイルスの感染拡大をきっかけとして世の中に「3つの変化」が起きていると考えています。

一つ目は、購買行動の変化やスマホやPCでのデジタルツールの利用が拡大するなどの「生活行動のデジタル化」。

二つ目は、企業のデジタルトランスフォーメーションへの取り組みが積極化するなどの「企業活動のデジタル化」。

三つ目は、リアルイベントのオンライン配信や店頭接客のオンライン化などの「体験のデジタル化」です。

これらの「3つの変化」により、企業がよりデジタルを有効活用して、ECでの売上を高めるなどオンラインでの活動が重視されることが想定されます。それに伴い企業のプロモーション活動はよりオンラインへと移行していくと考えられるため、当社はオンラインプロモーションへのシフトを推進していきます。

このオンラインシフトをより加速するため、当社がリアル領域で培ってきた企画力・制作力・演出力をオンライン上でも発揮し、記者発表やファンイベントなど様々なオンラインイベントの実現が可能となる「TOWオンラインイベントパッケージ」や、SNSや動画などオンラインプロモーションのノウハウを体系化するための「オンラインプロモーション・ソリューション」等のサービスの提供を開始しました。

また、リアルのイベントについても、安心・安全なイベントの遂行を提供するため、業界に先駆けて当社独自で策定した「New Normalイベントガイドライン」を発表いたしました。

さらに、制作業務の内製化、提供価値のマネタイズ、制作管理部門の機能強化による「プロダクション力と収益力の向上」や、デジタル化の進展など市場環境の変化に対応した「新たな顧客の開拓」に取り組んでまいります。

当社を取り巻く様々な領域でデジタル化が加速していく中で、当社は強みである「リアルプロモーション」に「オンラインプロモーション」を組みあわせることにより、「新たな体験価値」を生み出していく“日本初の体験デザイン・プロダクション”を目指してまいります。

Consolidated Balance Sheets

連結貸借対照表

(単位：千円)

科 目	前 期 末 (2019年6月30日現在)	当 期 末 (2020年6月30日現在)	科 目	前 期 末 (2019年6月30日現在)	当 期 末 (2020年6月30日現在)
(資産の部)			(負債の部)		
流 動 資 産	12,100,605	14,439,692	流 動 負 債	3,846,649	5,488,878
現金及び預金	4,754,865	5,055,985	電子記録債務	61,548	464
電子記録債権	2,092,211	1,630,882	買掛金	1,966,871	3,151,839
受取手形及び売掛金	3,404,389	4,390,003	短期借入金	840,000	840,000
未成業務支出金	467,933	186,538	未払法人税等	302,907	379,790
未収入金	1,290,084	3,066,305	賞与引当金	95,201	104,388
前払費用	32,219	51,392	その他	580,119	1,012,395
その他	58,901	58,583	固 定 負 債	416,477	448,917
固 定 資 産	1,578,952	1,754,595	退職給付に係る負債	213,594	223,084
有形固定資産	102,161	188,671	役員退職慰労引当金	185,670	209,767
建物	34,162	88,830	その他	17,211	16,064
工具、器具及び備品	57,634	90,538	負 債 合 計	4,263,126	5,937,795
リース資産	4,336	3,274	(純資産の部)		
土地	6,027	6,027	株 主 資 本	8,928,201	9,782,542
無形固定資産	16,139	24,349	資本金	948,994	948,994
投資その他の資産	1,460,651	1,541,574	資本剰余金	1,089,236	1,089,236
投資有価証券	994,560	1,020,008	利益剰余金	7,271,033	8,125,374
保険積立金	225,489	226,893	自己株式	△381,063	△381,063
繰延税金資産	86,625	80,247	その他の包括利益累計額	400,706	428,736
敷金及び保証金	149,665	203,236	その他有価証券評価差額金	447,321	475,351
その他	4,310	11,190	土地再評価差額金	△46,614	△46,614
			新株予約権	87,523	45,212
			純 資 産 合 計	9,416,431	10,256,492
資 産 合 計	13,679,557	16,194,287	負 債 ・ 純 資 産 合 計	13,679,557	16,194,287

(注) 記載金額は、千円未満を切り捨てて表示しております。

Consolidated Statements of Income

連結損益計算書

(単位：千円)

科 目	前 期	当 期
	(2018年7月1日から2019年6月30日まで)	(2019年7月1日から2020年6月30日まで)
売 上 高	16,278,697	19,325,800
売 上 原 価	13,453,554	16,086,454
売 上 総 利 益	2,825,143	3,239,346
販 売 費 及 び 一 般 管 理 費	829,494	922,827
営 業 利 益	1,995,648	2,316,519
営 業 外 収 益	25,751	18,628
営 業 外 費 用	4,018	2,585
経 常 利 益	2,017,381	2,332,561
特 別 利 益	—	15,000
特 別 損 失	3,232	8,926
税金等調整前当期純利益	2,014,149	2,338,635
法人税、住民税及び事業税	692,356	760,000
法人税等調整額	△20,700	△5,929
当期純利益	1,342,493	1,584,565
非支配株主に帰属する当期純利益及び 非支配株主に帰属する当期純損失(△)	△2,975	—
親会社株主に帰属する当期純利益	1,345,469	1,584,565

(注) 記載金額は、千円未満を切り捨てて表示しております。

Consolidated Statement of Changes in Net Assets

連結株主資本等変動計算書

(2019年7月1日から2020年6月30日まで)

(単位：千円)

	株 主 資 本					その他の包括利益累計額			新株予約権	純資産合計
	資本金	資本剰余金	利益剰余金	自己株式	株主資本合計	その他有価証券 評価差額金	土地再評価 差 額 金	その他の包括 利益累計額合計		
当 期 首 残 高	948,994	1,089,236	7,271,033	△381,063	8,928,201	447,321	△46,614	400,706	87,523	9,416,431
当 期 変 動 額										
剰 余 金 の 配 当			△730,223		△730,223					△730,223
親会社株主に帰属する 当 期 純 利 益			1,584,565		1,584,565					1,584,565
株主資本以外の項目の 当 期 変 動 額 (純 額)						28,029	—	28,029	△42,310	△14,280
当 期 変 動 額 合 計	—	—	854,341	—	854,341	28,029	—	28,029	△42,310	840,060
当 期 末 残 高	948,994	1,089,236	8,125,374	△381,063	9,782,542	475,351	△46,614	428,736	45,212	10,256,492

(注) 記載金額は、千円未満を切り捨てて表示しております。

Consolidated Statements of Cash Flows

連結キャッシュ・フロー計算書

(単位：千円)

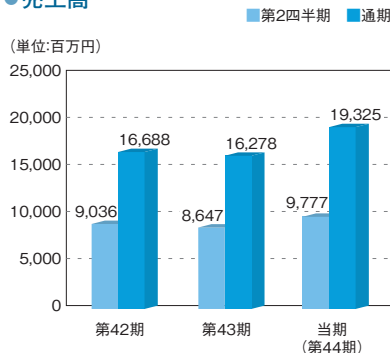
科 目	前 期	当 期
	(2018年7月1日から2019年6月30日まで)	(2019年7月1日から2020年6月30日まで)
営業活動によるキャッシュ・フロー	1,310,483	1,142,967
投資活動によるキャッシュ・フロー	△34,076	△110,476
財務活動によるキャッシュ・フロー	△620,258	△731,370
現金及び現金同等物の増減額 (△は減少)	656,148	301,120
現金及び現金同等物の期首残高	4,098,717	4,754,865
現金及び現金同等物の期末残高	4,754,865	5,055,985

(注) 記載金額は、千円未満を切り捨てて表示しております。

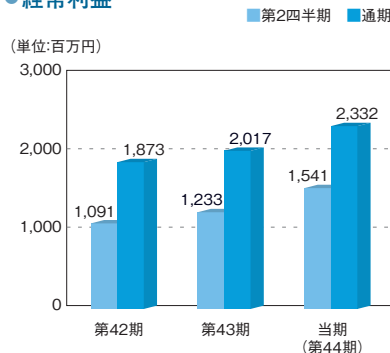
Financial Highlights (consolidated)

財務ハイライト (連結)

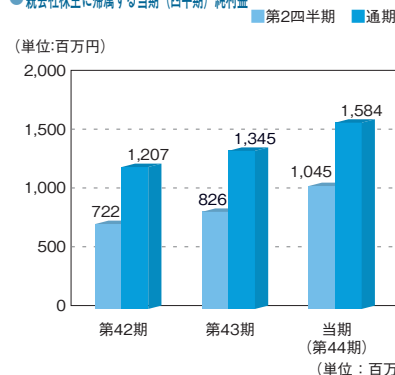
●売上高



●経常利益



●親会社株主に帰属する当期 (四半期) 純利益



区分	期別	第42期	第43期	当期 (第44期)
	売上高		16,688	16,278
営業利益		1,825	1,995	2,316
経常利益		1,873	2,017	2,332
親会社株主に帰属する当期純利益		1,207	1,345	1,584
総資産		12,996	13,679	16,194
純資産		8,832	9,416	10,256

Non-Consolidated Balance Sheets

貸借対照表

(単位：千円)

科 目	前 期 末 (2019年6月30日現在)	当 期 末 (2020年6月30日現在)	科 目	前 期 末 (2019年6月30日現在)	当 期 末 (2020年6月30日現在)
(資産の部)			(負債の部)		
流動資産	10,738,064	12,935,457	流動負債	3,158,364	4,764,938
現金及び預金	4,500,616	4,421,376	電子記録債務	61,548	464
電子記録債権	2,012,750	1,499,413	買掛金	1,347,698	2,890,851
受取手形	388,299	197,497	関係会社買掛金	468,218	185,700
売掛金	2,127,293	3,769,548	短期借入金	540,000	540,000
未成業務支出金	436,134	133,186	リース債務	1,146	1,146
未収入金	1,187,328	2,809,539	未払金	153,161	544,941
前払費用	27,599	46,411	未払法人税等	182,837	168,127
その他	58,042	58,484	未払費用	184,759	172,267
固定資産	1,642,378	1,793,570	未成業務受入金	61,273	49,246
有形固定資産	73,561	154,095	預り金	24,770	14,361
建物	24,238	74,861	未払消費税等	54,698	114,645
工具、器具及び備品	38,959	69,932	賞与引当金	78,252	83,184
リース資産	4,336	3,274	固定負債	390,195	416,652
土地	6,027	6,027	退職給付引当金	194,053	198,620
無形固定資産	10,214	13,769	役員退職慰労引当金	178,930	201,967
電話加入権	2,652	2,652	リース債務	3,536	2,389
ソフトウェア	7,562	11,116	その他の他	13,675	13,675
投資その他の資産	1,558,602	1,625,705	負債合計	3,548,560	5,181,591
投資有価証券	994,560	1,020,008	(純資産の部)		
関係会社株式	150,000	150,000	株主資本	8,343,652	9,073,486
会員権	4,310	11,190	資本金	948,994	948,994
保険積立金	225,489	226,893	資本剰余金	1,055,958	1,055,958
繰延税金資産	48,671	29,073	資本準備金	1,027,376	1,027,376
敷金及び保証金	135,570	188,540	その他資本剰余金	28,581	28,581
			自己株式処分差益	61,859	61,859
			その他資本剰余金	△33,277	△33,277
			利益剰余金	6,719,762	7,449,596
			利益準備金	22,845	22,845
			その他利益剰余金	6,696,917	7,426,751
			別途積立金	5,100,000	5,800,000
			繰越利益剰余金	1,596,917	1,626,751
			自己株式	△381,063	△381,063
			評価・換算差額等	400,706	428,736
			その他有価証券評価差額金	447,321	475,351
			土地再評価差額金	△46,614	△46,614
			新株予約権	87,523	45,212
資産合計	12,380,443	14,729,027	純資産合計	8,831,882	9,547,436
			負債・純資産合計	12,380,443	14,729,027

(注) 記載金額は、千円未満を切り捨てて表示しております。

Non-Consolidated Statements of Income

損益計算書

(単位：千円)

科 目	前 期	当 期
	(2018年7月1日から2019年6月30日まで)	(2019年7月1日から2020年6月30日まで)
売 上 高	13,283,646	16,305,832
売 上 原 価	11,309,630	14,097,434
売 上 総 利 益	1,974,015	2,208,397
販 売 費 及 び 一 般 管 理 費	775,831	872,407
営 業 利 益	1,198,184	1,335,990
営 業 外 収 益	586,605	537,017
営 業 外 費 用	3,171	1,733
経 常 利 益	1,781,617	1,871,274
特 別 利 益	—	15,000
特 別 損 失	2,255	8,926
税引前当期純利益	1,779,362	1,877,348
法人税、住民税及び事業税	416,000	410,000
法人税等調整額	△25,718	7,290
当 期 純 利 益	1,389,080	1,460,058

(注) 記載金額は、千円未満を切り捨てて表示しております。

Non-Consolidated Statement of Changes in Net Assets

株主資本等変動計算書

(2019年7月1日から2020年6月30日まで)

(単位：千円)

	株 主 資 本										評 価 ・ 換 算 差 額 等			新 株 子 約 権	純 資 産 合 計
	資本金	資本剰余金			利益剰余金				自己株式	株主資本合計	その他有価証券評価差額金	土地再評価差額金	評価・換算差額等合計		
		準備金	剰余金	資本剰余金合計	利益準備金	その他利益剰余金	利益剰余金合計								
当 期 首 残 高	948,994	1,027,376	28,581	1,055,958	22,845	5,100,000	1,596,917	6,719,762	△381,063	8,343,652	447,321	△46,614	400,706	87,523	8,831,882
当 期 変 動 額															
剰 余 金 の 配 当							△730,223	△730,223		△730,223					△730,223
当 期 純 利 益							1,460,058	1,460,058		1,460,058					1,460,058
別 途 積 立 金 の 積 立						700,000	△700,000								
株主資本以外の項目の 当期変動額(純額)											28,029	—	28,029	△42,310	△14,280
当 期 変 動 額 合 計	—	—	—	—	—	700,000	29,834	729,834	—	729,834	28,029	—	28,029	△42,310	715,553
当 期 末 残 高	948,994	1,027,376	28,581	1,055,958	22,845	5,800,000	1,626,751	7,449,596	△381,063	9,073,486	475,351	△46,614	428,736	45,212	9,547,436

(注) 記載金額は、千円未満を切り捨てて表示しております。

Corporate Profile

会社概要 (2020年6月30日現在)

商号	株式会社テー・オー・ダブリュー
所在地	〒105-0001 東京都港区虎ノ門四丁目3番13号 ヒューリック神谷町ビル
設立	1976年7月6日
資本金	948,994千円
従業員	217名 (連結)
主な事業内容	1. イベント、セミナーの企画、制作、施工、 演出及び運営業務 2. イベントの受託に伴う建造物、構築物の 建築工事、室内装飾工事、電気工事等 の実施、請負 3. 広報、広告に関する企画及び制作業務 4. セールスプロモーションに関連する企画、 制作業務及び展示、装飾の企画、出版 5. セールスプロモーションに関連する広告、 宣伝物及びプレミアム等の企画、製作、 販売及び輸出入 6. 各種印刷物の企画、制作、出版

役員等 (2020年9月25日現在)

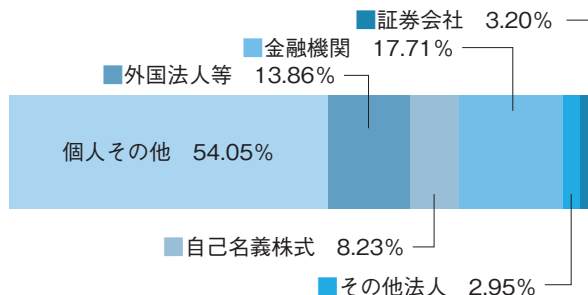
取締役会長	川村治
代表取締役社長兼 最高経営責任者 (CEO)	秋本道弘
代表取締役副社長兼 最高執行責任者 (COO)	村津憲一
取締役兼執行役員	市川公彦
取締役兼執行役員	雨宮淳平
取締役兼執行役員	梶岡二郎
社外取締役	柳澤大輔
執行役員	舛森丈人
執行役員	竹下弘基
執行役員	盛井圭輔
社外取締役 監査等委員	萩原新太郎
社外取締役 監査等委員	吉田茂生
社外取締役 監査等委員	平野透

Stock Information

株式の状況 (2020年6月30日現在)

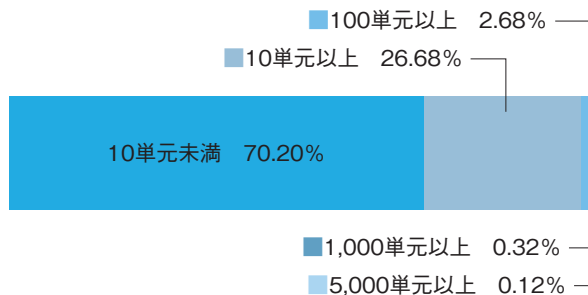
- 発行可能株式総数 120,000,000株
- 発行済株式総数 48,969,096株
- 株主数 10,031名

所有者別分布状況 (2020年6月30日現在)



所有株数別分布状況 (2020年6月30日現在)

(株主数の割合を記載しております。)



株主メモ

事業年度	毎年7月1日から翌年6月30日まで
定時株主総会	毎年9月中
株主名簿管理人	東京都千代田区丸の内一丁目4番5号
特別口座管理機関	三菱UFJ信託銀行株式会社
同連絡先	三菱UFJ信託銀行株式会社 証券代行部 東京都府中市日鋼町1-1 電話 0120-232-711 (通話料無料) 郵送先 〒137-8081 新東京郵便局私書箱第29号 三菱UFJ信託銀行株式会社 証券代行部
単元株式数	100株
公告方法	電子公告 https://tow.co.jp/ (ただし、電子公告によることができない事故、その他のやむを得ない事由が生じたときには、日本経済新聞に公告いたします。)



TOW CO., LTD.

株式会社テー・オー・ダブリュー

〒105-0001 東京都港区虎ノ門四丁目3番13号 ヒューリック神谷町ビル
TEL : 03-5777-1888

<https://tow.co.jp/>