

TOWCO.,LTD.

第 4 6 期 事 業 報 告 書

(2021年7月1日から2022年6月30日まで)

株式会社テー・オー・ダブリュー

証券コード:4767

To Our Shareholders

株主の皆様へ

平素は、当社事業運営に格別のご高配を賜り厚く御礼申し上げます。

さて、当社は2022年6月30日をもって、第46期事業年度（2021年7月1日～2022年6月30日）を終了いたしましたので、ここに事業報告書をお届け申し上げます。

当連結会計年度におけるわが国経済は、新型コロナウイルス感染症の影響により依然として不透明な状況が続いております。当社グループを取り巻く市場環境については、これまで主力としてきたリアルイベント領域において、上半期は感染状況の沈静化により一時的な回復傾向も見られましたが、下半期は2022年1月から3月21日まで断続的に発出されたまん延防止等重点措置による実施予定案件の延期や中止等もあり、当社グループが得意とする広告市場における大規模なイベントの回復にはその影響が継続しております。

一方で、インターネット広告における市場が拡大し、当社グループが手掛けるオンラインイベントやオンラインプロモーションの制作領域も堅調な伸びを示しており、広告のオンライン化の流れは今後も続いていくものと認識しております。

このような事業環境の中、当社グループは2021年2月に以下の「事業成長ビジョン」を掲げ、リアルイベント領域及びオンライン領域ともに、当社グループが主軸とする体験価値をコアとした事業展開を推進してまいりました。

（事業成長ビジョン）

当社グループは「体験価値※」をコアとしたプランニングとプロデュースを駆使して、「魅力的なコンテンツを創る力」と「プラットフォームを活性化する力」を発揮することで、新規顧客の獲得、既存顧客の育成・活性化に貢献する『TOW体験デザインモデル』を確立いたします。これを通じ、当社グループの提供価値の拡張とビジネスの成長を実現し、新たな企業像として『体験価値をコアに、成果をデザインするプロダクション』を目指します。

※体験価値：情緒的価値・感性的価値・機能的価値を含めて顧客心理に訴えかける価値

当社グループの事業は単一セグメントであります。当社グループの業務を「リアルイベント」「オンラインイベント」「オンラインプロモーション」及び「その他」と分類しております。当連結会計年度におけるカテゴリーごとの売上高は次のとおりであります。

①リアルイベント

東京2020オリンピック・パラリンピック案件が寄与しましたが、断続的な緊急事態宣言の発出、また2022年1月のまん延防止等重点措置の発出によるイベントの中止・延期等の影響が大きく、回復の立ち遅れが生じたことによりコロナ禍以前の売上水準に戻るには至らず、売上高は45億63百万円（前連結会計年度比35.0%増）にとどまりました。

②オンラインイベント

リアルとオンラインのハイブリッド型等の配信型イベントが伸長したことにより、売上高は27億86百万円（前連結会計年度比7.1%増）となりました。

③オンラインプロモーション

SNS活用・動画活用等の各種オンラインプロモーション施策の引き合いが増加したことにより、売上高は35億86百万円（前連結会計年度比70.3%増）となりました。

④その他

前年に受注した官公庁・団体の大型案件がなかったことにより、売上高は1億97百万円（前連結会計年度比95.2%減）となりました。

当連結会計年度の営業利益、経常利益、親会社株主に帰属する当期純利益については、官公庁・団体の大型案件の低営業利益の影響がなかったことに加え、「専門性の高い人材の提供価値のマネタイズ」「制作管理部門の機能強化による適正収益の確保」「制作業務の内製化による収益性の向上」を引き続き推進したことにより、前連結会計年度を上回りました。

その結果、当連結会計年度の売上高は111億34百万円（前連結会計年度比8.8%減）、営業利益は8億83百万円（同34.7%増）、経常利益は9億24百万円（同32.3%増）、親会社株主に帰属する当期純利益は5億98百万円（同31.3%増）となりました。

株主の皆様におかれましては、引き続き当社グループへのご理解、ご支援を賜りますようお願い申し上げます。

2022年9月

代表取締役社長

村津 憲一



■対処すべき課題

当社グループがおかれている市場環境は、新型コロナウイルス感染症により、当社グループが得意とする広告市場における大規模なリアルイベントへの影響が、漸減傾向ではあるものの継続している一方で、オンライン領域においては、広告のオンライン化の流れによる着実な伸長を遂げております。

現在も継続している外部環境による流動的な影響を前提としながらも、当社グループはリアル領域及びオンライン領域の双方を伸長させるため、これまで取り組んできた成長戦略をアップデートしながら着実に実行してまいります。

そのためには、「体験価値を軸とした顧客体験設計」により生活者に感動や共感やワクワクを届け、企業の成果に貢献するという方針のもと、「オンラインに強いTOW」の定評の確立、リアル・オンラインを問わず「イベント」を拡大することで、トップライン拡大につなげてまいります。

方針実行のキーワードは「拡張」と「事業貢献」です。顧客体験接点の統合プロデュースによる受注領域の拡張、クライアント理解とフルファンネル発想の掛け合わせによる担当領域や商材・ブランドの拡張を図り、成長ビジョンである「体験価値をコアに、成果をデザインする」を推進し、点×線の体験デザインを通じてクライアントの顧客獲得や顧客育成に貢献することで、着実な実行を図ります。

具体的なアクションとしては以下のとおりであります。

①リアル拡大に向けた取り組み

コロナ禍においても、当社グループは目的に応じた多様な形のリアルイベントを実施し、社会や企業、生活者を元気にする施策を手掛けることでリアル回帰を牽引してまいりました。これまでに培った知見を活かし、体験型テストマーケティング

サービスである「PreSTORE」やLINE連動型リアルイベントパッケージ「EVENT CONNECT」といった、新たな発想を掛け合わせたソリューションをすでに生み出ししており、今後も「新しい時代のリアル体験」の提案強化を図ることで提供価値を確立してまいります。

②オンライン領域拡張への取り組み

すでに取り組んでいる「ソーシャルメディアグループ」の体制強化によるSNSキャンペーンやアカウント運用への対応、リアル・オンラインとも親和性の高い動画プロデュースの実績拡大やノウハウ確立、受注が拡大しているデジタル広告の伸長に向けた体制強化など、統合プランニングと専門性強化による拡張を図ってまいります。

③当社の優位性・独自性の強化

これまでも様々なオリジナルソリューションを提供してまいりましたが、当社独自の強みである「体験価値」に軸をおいた汎用性の高いソリューション開発などを予定しており、リアル・オンライン双方の体験設計に資する武器を持つことで、「拡張」と「事業貢献」につなげてまいります。

そのほか、業績拡大に向けた営業活動活性化と収益力向上を推進する全社横断型の新組織である「業務統括本部」の創設や、クライアント直取引業務を拡大するミッションを担う「アカウントサービス室」の体制強化など、組織基盤整備も行っております。

また、人材育成の強化やガバナンス向上を図るため、グローバル視点で企業のダイバーシティ促進や人材育成に尽力されている今西由加氏を、当社グループとしては初となる女性取締役として選任しております。

こうした取り組みを中心に、当社グループにおける持続的な成長と企業価値向上の実現を図ってまいります。

Consolidated Balance Sheets

連結貸借対照表

(単位：千円)

科 目	前 期 末 (2021年6月30日現在)	当 期 末 (2022年6月30日現在)	科 目	前 期 末 (2021年6月30日現在)	当 期 末 (2022年6月30日現在)
(資産の部)			(負債の部)		
流 動 資 産	11,325,052	11,537,630	流 動 負 債	2,528,362	2,598,899
現金及び預金	7,580,540	8,590,452	電子記録債務	5,474	6,113
電子記録債権	312,834	196,723	買掛金	1,341,268	1,081,852
受取手形及び売掛金	2,318,403	—	短期借入金	840,000	840,000
受取手形、売掛金及び契約資産	—	1,936,232	未払法人税等	21,278	267,479
未成業務支出金	67,517	131,409	賞与引当金	24,570	24,975
未収入金	925,193	528,399	その他	295,770	378,478
前払費用	64,577	97,936	固 定 負 債	570,817	620,858
その他	55,986	56,475	退職給付に係る負債	241,025	253,783
固 定 資 産	2,098,481	2,226,750	役員退職慰労引当金	188,547	200,520
有形固定資産	229,410	192,517	繰延税金負債	124,133	150,617
建物	132,627	120,720	その他	17,111	15,937
工具、器具及び備品	88,543	64,940	負 債 合 計	3,099,180	3,219,758
リース資産	2,212	829	(純資産の部)		
土地	6,027	6,027	株 主 資 本	9,594,635	9,737,767
無形固定資産	28,690	28,979	資本金	948,994	948,994
投資その他の資産	1,840,379	2,005,252	資本剰余金	1,097,946	1,219,172
投資有価証券	1,381,604	1,527,399	利益剰余金	7,924,931	7,900,326
保険積立金	226,893	226,893	自己株式	△377,237	△330,726
繰延税金資産	17,421	40,118	その他の包括利益累計額	675,955	776,034
敷金及び保証金	200,753	197,522	その他有価証券評価差額金	722,569	822,648
その他	13,707	13,319	土地再評価差額金	△46,614	△46,614
			新株予約権	53,763	30,820
資 産 合 計	13,423,533	13,764,380	純 資 産 合 計	10,324,353	10,544,622
			負債・純資産合計	13,423,533	13,764,380

(注) 記載金額は、千円未満を切り捨てて表示しております。

Consolidated Statements of Income

連結損益計算書

(単位：千円)

科 目	前 期	当 期
	(2020年7月1日から2021年6月30日まで)	(2021年7月1日から2022年6月30日まで)
売 上 高	12,209,473	11,134,027
売 上 原 価	10,738,680	9,400,328
売 上 総 利 益	1,470,792	1,733,699
販 売 費 及 び 一 般 管 理 費	815,040	850,124
営 業 利 益	655,751	883,574
営 業 外 収 益	46,381	45,792
営 業 外 費 用	3,214	4,982
経 常 利 益	698,918	924,384
特 別 利 益	12,150	3,090
特 別 損 失	332	593
税金等調整前当期純利益	710,736	926,881
法人税、住民税及び事業税	177,000	368,773
法人税等調整額	77,852	△40,382
当期純利益	455,883	598,490
親会社株主に帰属する当期純利益	455,883	598,490

(注) 記載金額は、千円未満を切り捨てて表示しております。

Consolidated Statement of Changes in Net Assets

連結株主資本等変動計算書

(2021年7月1日から2022年6月30日まで)

(単位：千円)

	株 主 資 本					その他の包括利益累計額			新株予約権	純資産合計
	資本金	資本剰余金	利益剰余金	自己株式	株主資本合計	その他有価証券 評価差額金	土地再評価 差 額 金	その他の包括 利益累計額合計		
当 期 首 残 高	948,994	1,097,946	7,924,931	△377,237	9,594,635	722,569	△46,614	675,955	53,763	10,324,353
当 期 変 動 額										
剰 余 金 の 配 当			△623,095		△623,095					△623,095
親会社株主に帰属する 当期純利益			598,490		598,490					598,490
自己株式の処分		121,226		46,511	167,737					167,737
株主資本以外の項目の 当期変動額（純額）						100,079	—	100,079	△22,943	77,136
当 期 変 動 額 合 計	—	121,226	△24,604	46,511	143,132	100,079	—	100,079	△22,943	220,268
当 期 末 残 高	948,994	1,219,172	7,900,326	△330,726	9,737,767	822,648	△46,614	776,034	30,820	10,544,622

(注) 記載金額は、千円未満を切り捨てて表示しております。

Consolidated Statements of Cash Flows

連結キャッシュ・フロー計算書

(単位：千円)

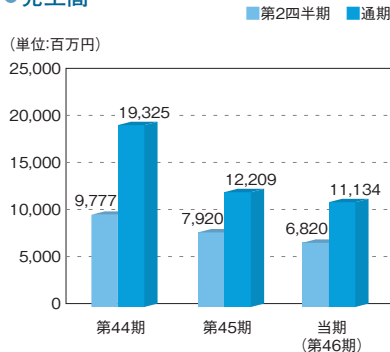
科 目	前 期	当 期
	(2020年7月1日から2021年6月30日まで)	(2021年7月1日から2022年6月30日まで)
営業活動によるキャッシュ・フロー	3,388,235	1,555,306
投資活動によるキャッシュ・フロー	△206,206	△24,624
財務活動によるキャッシュ・フロー	△657,473	△520,770
現金及び現金同等物の増減額(△は減少)	2,524,555	1,009,911
現金及び現金同等物の期首残高	5,055,985	7,580,540
現金及び現金同等物の期末残高	7,580,540	8,590,452

(注) 記載金額は、千円未満を切り捨てて表示しております。

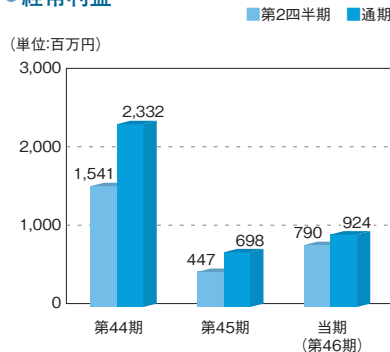
Financial Highlights (consolidated)

財務ハイライト (連結)

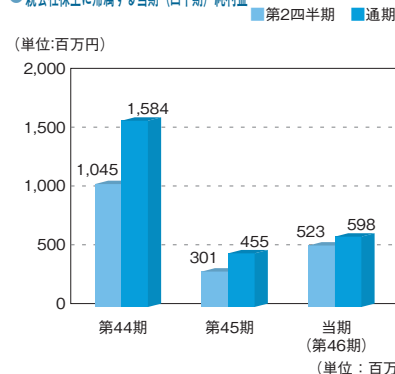
●売上高



●経常利益



●親会社株主に帰属する当期(四半期)純利益



区分	期別	第44期	第45期	当期 (第46期)
	売上高		19,325	12,209
営業利益		2,316	655	883
経常利益		2,332	698	924
親会社株主に帰属する当期純利益		1,584	455	598
総資産		16,194	13,423	13,764
純資産		10,256	10,324	10,544

Non-Consolidated Balance Sheets

貸借対照表

(単位：千円)

科 目	前 期 末 (2021年6月30日現在)	当 期 末 (2022年6月30日現在)	科 目	前 期 末 (2021年6月30日現在)	当 期 末 (2022年6月30日現在)
(資産の部)			(負債の部)		
流動資産	10,246,795	10,588,548	流動負債	1,909,113	2,164,918
現金及び預金	7,231,707	7,799,949	電子記録債務	5,474	6,113
電子記録債権	312,834	195,498	買掛金	1,009,648	820,062
受取手形	40,377	202,993	関係会社買掛金	106,062	349,369
売掛金	1,669,726	1,543,543	短期借入金	540,000	540,000
契約資産	—	50,531	リース債務	1,146	826
未成業務支出金	37,212	123,498	未払金	68,614	81,449
未収入金	837,785	523,855	未払法人税等	15,859	108,402
前払費用	61,224	92,201	未払費用	116,013	147,794
その他の	55,927	56,475	未成業務受入金	11,094	14,587
固定資産	2,190,094	2,302,134	預り金	15,243	15,496
有形固定資産	198,594	166,980	未払消費税等	—	60,056
建物	116,434	106,068	賞与引当金	19,954	20,758
工具、器具及び備品	73,919	54,054	固定負債	535,748	578,283
リース資産	2,212	829	退職給付引当金	214,416	220,329
土地	6,027	6,027	役員退職慰労引当金	181,287	192,600
無形固定資産	18,641	20,120	繰延税金負債	124,133	150,617
電話加入権	2,652	2,652	リース債務	1,242	68
ソフトウェア	15,988	17,468	その他の	14,668	14,668
投資その他の資産	1,972,858	2,115,033	負債合計	2,444,861	2,743,202
投資有価証券	1,381,604	1,527,399	(純資産の部)		
関係会社株式	150,000	150,000	株主資本	9,262,309	9,340,625
会員権	11,190	11,180	資本金	948,994	948,994
保険積立金	226,893	226,893	資本剰余金	1,089,443	1,210,669
敷金及び保証金	200,653	197,422	資本準備金	1,027,376	1,027,376
その他の	2,517	2,139	その他資本剰余金	62,066	183,292
			自己株式処分差益	70,569	191,795
			その他資本剰余金	△8,502	△8,502
			利益剰余金	7,601,108	7,511,688
			利益準備金	22,845	22,845
			その他利益剰余金	7,578,263	7,488,843
			別途積立金	6,500,000	6,700,000
			繰越利益剰余金	1,078,263	788,843
			自己株式	△377,237	△330,726
			評価・換算差額等	675,955	776,034
			その他有価証券評価差額金	722,569	822,648
			土地再評価差額金	△46,614	△46,614
			新株予約権	53,763	30,820
資産合計	12,436,889	12,890,682	純資産合計	9,992,027	10,147,480
			負債・純資産合計	12,436,889	12,890,682

(注) 記載金額は、千円未満を切り捨てて表示しております。

Non-Consolidated Statements of Income

損益計算書

(単位：千円)

科 目	前 期	当 期
	(2020年7月1日から2021年6月30日まで)	(2021年7月1日から2022年6月30日まで)
売 上 高	10,652,194	9,748,594
売 上 原 価	9,649,386	8,583,757
売 上 総 利 益	1,002,807	1,164,837
販 売 費 及 び 一 般 管 理 費	782,532	830,524
営 業 利 益	220,275	334,312
営 業 外 収 益	678,845	337,883
営 業 外 費 用	2,325	3,902
経 常 利 益	896,794	668,293
特 別 利 益	12,150	3,062
特 別 損 失	5	593
税引前当期純利益	908,938	670,763
法人税、住民税及び事業税	57,000	154,773
法人税等調整額	44,099	△17,684
当 期 純 利 益	807,838	533,675

(注) 記載金額は、千円未満を切り捨てて表示しております。

Non-Consolidated Statement of Changes in Net Assets

株主資本等変動計算書

(2021年7月1日から2022年6月30日まで)

(単位：千円)

	株 主 資 本								評 価 ・ 換 算 差 額 等					純 資 産 計 合	
	資本剰余金				利益剰余金				自己株式	株主資本合	その 他 有 価 証 券 評 価 差 額 金	土 地 再 評 価 差 額 金	評 価 ・ 換 算 差 額 等 計		新 株 子 約 権
	資本金	資 本 準 備 金	そ の 他 資 本 剰 余 金	資 本 剰 余 金 計	利 益 準 備 金	そ の 他 利 益 剰 余 金 計	繰 越 利 益 剰 余 金	利 益 剰 余 金 計							
当 期 首 残 高	948,994	1,027,376	62,066	1,089,443	22,845	6,500,000	1,078,263	7,601,108	△377,237	9,262,309	722,569	△46,614	675,955	53,763	9,992,027
当 期 変 動 額															
剰余金の配当							△623,095	△623,095		△623,095					△623,095
当 期 純 利 益							533,675	533,675		533,675					533,675
自己株式の処分			121,226	121,226					46,511	167,737					167,737
別途積立金の積立						200,000	△200,000								
株主資本以外の項目の 当期変動額(純額)											100,079		100,079	△22,943	77,136
当 期 変 動 額 合 計			121,226	121,226		200,000	△289,420	△89,420	46,511	78,316	100,079		100,079	△22,943	155,452
当 期 末 残 高	948,994	1,027,376	183,292	1,210,669	22,845	6,700,000	788,843	7,511,688	△330,726	9,340,625	822,648	△46,614	776,034	30,820	10,147,480

(注) 記載金額は、千円未満を切り捨てて表示しております。

Corporate Profile

会社概要 (2022年6月30日現在)

商号	株式会社テー・オー・ダブリュー
所在地	〒105-0001 東京都港区虎ノ門四丁目3番13号 ヒューリック神谷町ビル
設立	1976年7月6日
資本金	948,994千円
従業員	232名 (連結)

- 主な事業内容
1. イベント、セミナーの企画、制作、施工、演出及び運営業務
 2. イベントの受託に伴う建造物、構築物の建築工事、室内装飾工事、電気工事等の実施、請負
 3. 広報、広告に関する企画及び制作業務
 4. メディア及びメディアコンテンツの企画、制作、運営ならびにこれらの請負
 5. 映像ソフト及び音声ソフトの企画、制作、取得、管理及び販売
 6. セールスプロモーションに関連する企画、制作業務及び展示、装飾の企画、出版
 7. セールスプロモーションに関連する広告、宣伝物及びプレミアム等の企画、製作、販売及び輸出入
 8. 各種印刷物の企画、制作、出版
 9. 上記(1～8.)を組み合わせた統合的プロモーションに関する企画及び制作業務 (=体験デザイン)

役員等 (2022年9月22日現在)

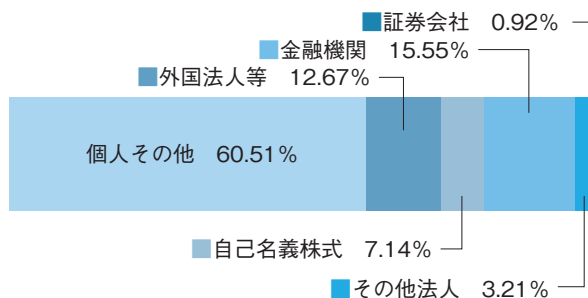
代表取締役社長	村市憲一
常務取締役兼執行役員	津川公彦
取締役兼執行役員	雨宮淳平
取締役兼執行役員	舛森丈人
社外取締役	柳澤大輔
執行役員	竹下弘基
執行役員	盛井圭輔
執行役員	増田康之
執行役員	川村悟一
執行役員	海老根俊一
社外取締役 監査等委員	萩原新太郎
社外取締役 監査等委員	吉田茂生
社外取締役 監査等委員	今西由加

Stock Information

株式の状況 (2022年6月30日現在)

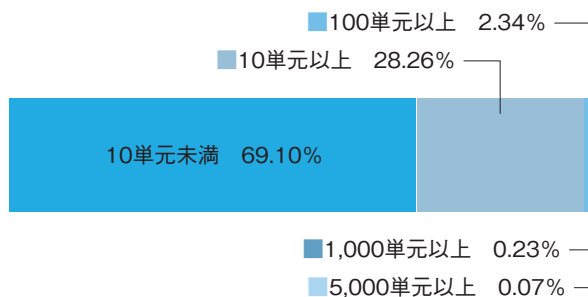
1. 発行可能株式総数 120,000,000株
2. 発行済株式総数 48,969,096株
3. 株主数 13,390名

所有者別分布状況 (2022年6月30日現在)



所有株数別分布状況 (2022年6月30日現在)

(株主数の割合を記載しております。)



株主メモ

事業年度	毎年7月1日から翌年6月30日まで
定時株主総会	毎年9月中
株主名簿管理人	東京都千代田区丸の内一丁目4番5号
特別口座管理機関	三菱UFJ信託銀行株式会社
同連絡先	三菱UFJ信託銀行株式会社 証券代行部 東京都府中市日鋼町1-1 電話 0120-232-711 (通話料無料) 郵送先 〒137-8081 新東京郵便局私書箱第29号 三菱UFJ信託銀行株式会社 証券代行部
単元株式数	100株
公告方法	電子公告 https://tow.co.jp/ (ただし、電子公告によることができない事故、その他のやむを得ない事由が生じたときには、日本経済新聞に公告いたします。)



TOW CO., LTD.

株式会社テー・オー・ダブリュー

〒105-0001 東京都港区虎ノ門四丁目3番13号 ヒューリック神谷町ビル
TEL : 03-5777-1888

<https://tow.co.jp/>