

TOWCO.,LTD.

第 4 7 期 事 業 報 告 書

(2022年7月1日から2023年6月30日まで)

株式会社テー・オー・ダブリュー

証券コード:4767

To Our Shareholders

株主の皆様へ

■当期の経営成績の概況

平素は、当社事業運営に格別のご高配を賜り厚く御礼申し上げます。

さて、当社は2023年6月30日をもって、第47期事業年度（2022年7月1日～2023年6月30日）を終了いたしましたので、ここに事業報告書をお届け申し上げます。

当連結会計年度におけるわが国経済は、社会経済活動及び生活行動の活性化が進んだ一方で、金融面、地政面、供給面での世界的な変動影響により不透明な状況が継続しておりました。当社グループを取り巻く事業環境についても、これらの世界的な変動影響や景気減速の懸念から、広告市場の動きは力強さを欠く状況が継続しており、主力業種にも影響が出ておりました。

このような環境のなか、リアルイベント回帰の動きは社会経済活動の活性化に伴って徐々に力強さを増し、本格的な回復への兆しが見られました。オンラインプロモーション領域においては、デジタル広告市場の伸長等を背景に、堅調な伸びを示しました。また、高付加価値の提供によるフィー型業務等が増加しました。

当社グループの事業は単一セグメントであります。当社グループの業務を「リアルイベント」「オンラインイベント」「オンラインプロモーション」及び「その他」と分類しております。

当連結会計年度におけるカテゴリーごとの売上高は次のとおりであります。

①リアルイベント

社会経済活動及び生活行動の活性化に伴い、リアルイベントへの回帰が進んだことにより、売上高は62億69百万円（前連結会計年度比37.4%増）となりました。

②オンラインイベント

オンラインイベントからリアルイベントへの転換に加え、前連結会計年度に実施した大型イベントが減少したことにより、売上高は15億4百万円（前連結会計年度比46.0%減）となりました。

③オンラインプロモーション

SNS・動画活用プロモーション・デジタル広告等の各種オンラインプロモーション施策の引き合いが堅調に増加したことにより、売上高は37億23百万円（前連結会計年度比3.8%増）となりました。

④その他

官公庁・団体からの案件を受注したことにより、売上高は2億77百万円（前連結会計年度比40.3%増）となりました。

当連結会計年度の売上高、営業利益、経常利益は前連結会計年度を上回りましたが、親会社株主に帰属する当期純利益については、退任取締役2名に対する特別功労金を特別損失に計上したことにより、前連結会計年度を下回りました。

以上の結果、当連結会計年度の売上高は117億74百万円（前連結会計年度比5.8%増）、営業利益は11億50百万円（同30.2%増）、経常利益は11億78百万円（同27.5%増）、親会社株主に帰属する当期純利益は3億55百万円（同40.6%減）となりました。

株主の皆様におかれましては、引き続き当社グループへのご理解、ご支援を賜りますようお願い申し上げます。

2023年9月

代表取締役社長

村津 憲一



Business Summary

営業の概況

■対処すべき課題

2024年6月期における取り組み

当社グループがおかれている市場環境は、社会経済活動及び生活行動の活性化に伴い、マーケティング活動においてもリアル領域の再開が見込まれるとともに、デジタル市場においても引き続き堅調な成長をしていくと認識しております。これまでリアル・オンラインの両領域の拡張を推進してまいりましたが、2024年6月期に向けて、当社への好影響の兆しが顕在化しております。このような環境のなか、注力する主な取り組みは以下のとおりとなります。

①リアル拡大に向けた取り組み

全国規模での体験型プロモーション、4年ぶりに開催される大型イベントや大型展示会、パーパス発信やエンゲージメント強化など各種ステークホルダーに向けたイベント等に注力してまいります。このほか、街を起点とした生活行動活性化の可能性に向けて、屋外広告会社（ケシオン社）とのアライアンスである「TOOH」など、当社の強みである体験領域を活かした更なる体験価値の向上を目指してまいります。

②オンライン領域拡張への取り組み

WEBサイト・SNS・動画・PR等を統合したキャンペーン、デジタル広告を起点に企業の事業に貢献することを目指した年間プロモーション業務、動画・SNSなど専門領域のプロデュースといったデジタル領域にも引き続き注力してまいります。また、動画を起点とする領域拡張を見込み、CM制作会社「MOTTO」を連結子会社化いたしました。これにより当社がプロデュースする統合プロモーションを一層拡張し、提供価値の向上を目指してまいります。

これらのアクションにより、当社のコアビジネスであるリアル領域の本格的な回復の兆しを背景に、主力業種のイベント・プロモーションの増加を図ること、また堅調な成長が続くデジタル市場においてオンライン領域の更なる拡張を図ることによりトップラインを上げていき、売上高については前期比18.9%増の140億円を計画しております。

また、高付加価値の提供によるフィー型業務及び発注適正化による収益確保を引き続き推進するとともに、事業領域の拡大や当社グループの優位性及び独自性を強化するため、戦略的な人的資本への投資、事業の中長期的な成長に向けた重点テーマへの取り組み等の基盤整備のための費用投下を予定しております。

中長期的な取り組み

当社のパーパスである「新しい時代の体験を創る」の実現に向けて、持続的な成長と企業価値の向上の実現を図ってまいります。主な取り組みは以下のとおりとなります。

①重点テーマ「テクノロジー・AI」「環境」

急速な進化を続ける生活全体のデジタル化を背景としたプロモーション業務における高度化・複雑化・高速化に対応し、AIを含むデジタルテクノロジーのイベント・プロモーションへの活用を加速するほか、案件成果の可視化、業務の効率化、自社ソリューション開発などを推進し、体験領域の更なるアップデートをリードしてまいります。

また、当社が策定した「サステナイベントガイドライン」をはじめとする環境配慮イベントのプロデュースなど、環境問題への対応力を強化し、企業の課題解決のみならずクライアントビジネスを通じて社会貢献・環境貢献を実践してまいります。

②サステナビリティへの取り組み強化

当社グループでは、クライアントビジネスを通じて社会貢献・環境貢献を実践し、持続可能な社会へ貢献すること、またそれらの業務の実践・ノウハウを通じて当社事業の成長へ還元し、持続的な企業価値向上に繋げていきます。

このような考えに基づき、サステナビリティ方針を「社員一人一人が作り出す体験を通じて企業課題・社会課題に向き合い、持続的に成長する会社へ」と定め、下記の4つの重要課題に取り組んでまいります。

- 人材：新しい時代の体験を創る多様な人材が活躍できる会社を目指す
- 体験の将来性：テクノロジーを活用し、体験領域の進化をリードする
- 社会貢献：自社サービスの向上に取り組み、クライアントビジネスを通じて社会貢献・環境貢献を実践
- コンプライアンス：企業の社会的責任を認識し、コンプライアンスを遵守する

Consolidated Balance Sheets

連結貸借対照表

(単位：千円)

| 科 目 | 前 期 末 (2022年6月30日現在) | 当 期 末 (2023年6月30日現在) | 科 目 | 前 期 末 (2022年6月30日現在) | 当 期 末 (2023年6月30日現在) |
|----------------|-------------------------|-------------------------|-----------------|-------------------------|-------------------------|
| (資産の部) | | | (負債の部) | | |
| 流 動 資 産 | 11,537,630 | 9,548,770 | 流 動 負 債 | 2,598,899 | 2,365,241 |
| 現金及び預金 | 8,590,452 | 5,781,523 | 電子記録債務 | 6,113 | 4,543 |
| 電子記録債権 | 196,723 | 169,462 | 買掛金 | 1,081,852 | 986,011 |
| 受取手形、売掛金及び契約資産 | 1,936,232 | 2,289,845 | 短期借入金 | 840,000 | 840,000 |
| 未成業務支出金 | 131,409 | 233,944 | 未払法人税等 | 267,479 | 66,485 |
| 未収入金 | 528,399 | 868,090 | 賞与引当金 | 24,975 | 46,288 |
| 前払費用 | 97,936 | 143,459 | その他 | 378,478 | 421,911 |
| その他 | 56,475 | 62,446 | 固 定 負 債 | 620,858 | 401,911 |
| 固 定 資 産 | 2,226,750 | 1,645,615 | 退職給付に係る負債 | 253,783 | 283,220 |
| 有形固定資産 | 192,517 | 164,428 | 役員退職慰労引当金 | 200,520 | 29,590 |
| 建 物 | 120,720 | 103,257 | 繰延税金負債 | 150,617 | 80,331 |
| 工具、器具及び備品 | 64,940 | 61,106 | その他 | 15,937 | 8,768 |
| リース資産 | 829 | 63 | 負 債 合 計 | 3,219,758 | 2,767,152 |
| 土地 | 6,027 | — | (純資産の部) | | |
| 無形固定資産 | 28,979 | 26,937 | 株 主 資 本 | 9,737,767 | 7,821,650 |
| 投資その他の資産 | 2,005,252 | 1,454,249 | 資 本 金 | 948,994 | 948,994 |
| 投資有価証券 | 1,527,399 | 1,191,888 | 資本剰余金 | 1,219,172 | 1,228,732 |
| 保険積立金 | 226,893 | 19,655 | 利益剰余金 | 7,900,326 | 7,601,149 |
| 繰延税金資産 | 40,118 | 33,292 | 自己株式 | △330,726 | △1,957,226 |
| 敷金及び保証金 | 197,522 | 196,938 | その他の包括利益累計額 | 776,034 | 589,778 |
| その他 | 13,319 | 12,474 | その他有価証券評価差額金 | 822,648 | 589,778 |
| | | | 土地再評価差額金 | △46,614 | — |
| | | | 新株予約権 | 30,820 | 15,805 |
| 資 産 合 計 | 13,764,380 | 11,194,386 | 純 資 産 合 計 | 10,544,622 | 8,427,234 |
| | | | 負 債 ・ 純 資 産 合 計 | 13,764,380 | 11,194,386 |

(注) 記載金額は、千円未満を切り捨てて表示しております。

Consolidated Statements of Income

連結損益計算書

(単位：千円)

| 科 目 | 前 期 | 当 期 |
|---------------------|---------------------------|---------------------------|
| | (2021年7月1日から2022年6月30日まで) | (2022年7月1日から2023年6月30日まで) |
| 売 上 高 | 11,134,027 | 11,774,484 |
| 売 上 原 価 | 9,400,328 | 9,873,781 |
| 売 上 総 利 益 | 1,733,699 | 1,900,703 |
| 販 売 費 及 び 一 般 管 理 費 | 850,124 | 750,129 |
| 営 業 利 益 | 883,574 | 1,150,573 |
| 営 業 外 収 益 | 45,792 | 31,272 |
| 営 業 外 費 用 | 4,982 | 2,864 |
| 経 常 利 益 | 924,384 | 1,178,981 |
| 特 別 利 益 | 3,090 | 32,391 |
| 特 別 損 失 | 593 | 657,636 |
| 税金等調整前当期純利益 | 926,881 | 553,735 |
| 法人税、住民税及び事業税 | 368,773 | 158,715 |
| 法人税等調整額 | △40,382 | 39,315 |
| 当 期 純 利 益 | 598,490 | 355,704 |
| 親会社株主に帰属する当期純利益 | 598,490 | 355,704 |

(注) 記載金額は、千円未満を切り捨てて表示しております。

Consolidated Statement of Changes in Net Assets

連結株主資本等変動計算書

(2022年7月1日から2023年6月30日まで)

(単位：千円)

| | 株 主 資 本 | | | | | その他の包括利益累計額 | | | 新株予約権 | 純資産合計 |
|------------------------------|---------|-----------|-----------|------------|------------|------------------|----------------|-------------------|---------|------------|
| | 資本金 | 資本剰余金 | 利益剰余金 | 自己株式 | 株主資本合計 | その他有価証券 評価差額金 | 土地再評価 差 額 金 | その他の包括 利益累計額合計 | | |
| 当 期 首 残 高 | 948,994 | 1,219,172 | 7,900,326 | △330,726 | 9,737,767 | 822,648 | △46,614 | 776,034 | 30,820 | 10,544,622 |
| 当 期 変 動 額 | | | | | | | | | | |
| 剰 余 金 の 配 当 | | | △608,267 | | △608,267 | | | | | △608,267 |
| 親会社株主に帰属する 当 期 純 利 益 | | | 355,704 | | 355,704 | | | | | 355,704 |
| 自 己 株 式 の 取 得 | | | | △1,694,000 | △1,694,000 | | | | | △1,694,000 |
| 自 己 株 式 の 処 分 | | 9,560 | | 67,500 | 77,060 | | | | | 77,060 |
| 土地再評価差額金の取崩 | | | △46,614 | | △46,614 | | | | | △46,614 |
| 株主資本以外の項目の 当 期 変 動 額 (純額) | | | | | | △232,870 | 46,614 | △186,256 | △15,015 | △201,271 |
| 当 期 変 動 額 合 計 | — | 9,560 | △299,177 | △1,626,500 | △1,916,117 | △232,870 | 46,614 | △186,256 | △15,015 | △2,117,388 |
| 当 期 末 残 高 | 948,994 | 1,228,732 | 7,601,149 | △1,957,226 | 7,821,650 | 589,778 | — | 589,778 | 15,805 | 8,427,234 |

(注) 記載金額は、千円未満を切り捨てて表示しております。

Consolidated Statements of Cash Flows

連結キャッシュ・フロー計算書

(単位：千円)

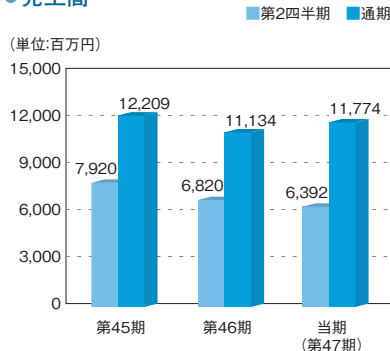
| 科 目 | 前 期 | 当 期 |
|----------------------|---------------------------|---------------------------|
| | (2021年7月1日から2022年6月30日まで) | (2022年7月1日から2023年6月30日まで) |
| 営業活動によるキャッシュ・フロー | 1,555,306 | △717,612 |
| 投資活動によるキャッシュ・フロー | △24,624 | 211,756 |
| 財務活動によるキャッシュ・フロー | △520,770 | △2,303,073 |
| 現金及び現金同等物の増減額 (△は減少) | 1,009,911 | △2,808,929 |
| 現金及び現金同等物の期首残高 | 7,580,540 | 8,590,452 |
| 現金及び現金同等物の期末残高 | 8,590,452 | 5,781,523 |

(注) 記載金額は、千円未満を切り捨てて表示しております。

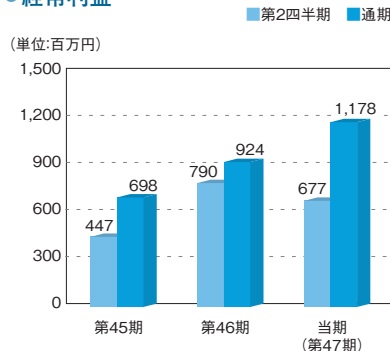
Financial Highlights (consolidated)

財務ハイライト (連結)

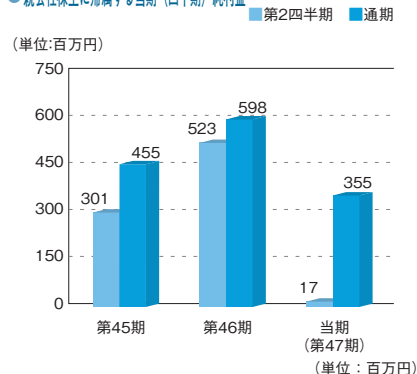
●売上高



●経常利益



●親会社株主に帰属する当期 (四半期) 純利益



| 区分 | 期別 | | |
|-----------------|--------|--------|-----------|
| | 第45期 | 第46期 | 当期 (第47期) |
| 売上高 | 12,209 | 11,134 | 11,774 |
| 営業利益 | 655 | 883 | 1,150 |
| 経常利益 | 698 | 924 | 1,178 |
| 親会社株主に帰属する当期純利益 | 455 | 598 | 355 |
| 総資産 | 13,423 | 13,764 | 11,194 |
| 純資産 | 10,324 | 10,544 | 8,427 |

Non-Consolidated Balance Sheets

貸借対照表

(単位：千円)

| 科 目 | 前 期 末 (2022年6月30日現在) | 当 期 末 (2023年6月30日現在) | 科 目 | 前 期 末 (2022年6月30日現在) | 当 期 末 (2023年6月30日現在) |
|---------------|-------------------------|-------------------------|---------------|-------------------------|-------------------------|
| (資産の部) | | | (負債の部) | | |
| 流動資産 | 10,588,548 | 8,689,553 | 流動負債 | 2,164,918 | 1,982,521 |
| 現金及び預金 | 7,799,949 | 5,160,565 | 電子記録債権 | 6,113 | 4,543 |
| 電子記録債権 | 195,498 | 169,462 | 買掛金 | 820,062 | 784,749 |
| 受取手形 | 202,993 | 559,539 | 関係会社買掛金 | 349,369 | 222,647 |
| 売掛金 | 1,543,543 | 1,543,786 | 短期借入金 | 540,000 | 540,000 |
| 契約資産 | 50,531 | 14,868 | リース債務 | 826 | 68 |
| 未成業務支出金 | 123,498 | 211,353 | 未払金 | 81,449 | 76,778 |
| 未収入金 | 523,855 | 829,929 | 未払法人税等 | 108,402 | 18,931 |
| 前払費用 | 92,201 | 137,601 | 未払費用 | 147,794 | 172,991 |
| その他 | 56,475 | 62,446 | 未成業務受入金 | 14,587 | 32,465 |
| 固定資産 | 2,302,134 | 1,730,884 | 預り金 | 15,496 | 13,487 |
| 有形固定資産 | 166,980 | 140,639 | 未払消費税等 | 60,056 | 73,764 |
| 建物 | 106,068 | 90,146 | 賞与引当金 | 20,758 | 37,512 |
| 工具、器具及び備品 | 54,054 | 50,429 | その他 | — | 4,583 |
| リース資産 | 829 | 63 | 固定負債 | 578,283 | 352,606 |
| 土地 | 6,027 | — | 退職給付引当金 | 220,329 | 243,696 |
| 無形固定資産 | 20,120 | 19,386 | 役員退職慰労引当金 | 192,600 | 21,010 |
| 電話加入権 | 2,652 | 2,652 | 繰延税金負債 | 150,617 | 80,331 |
| ソフトウェア | 17,468 | 16,734 | リース債務 | 68 | — |
| 投資その他の資産 | 2,115,033 | 1,570,857 | その他 | 14,668 | 7,568 |
| 投資有価証券 | 1,527,399 | 1,191,888 | 負債合計 | 2,743,202 | 2,335,128 |
| 関係会社株式 | 150,000 | 150,000 | (純資産の部) | | |
| 会員権 | 11,180 | 11,180 | 株主資本 | 9,340,625 | 7,479,725 |
| 保険積立金 | 226,893 | 19,655 | 資本金 | 948,994 | 948,994 |
| 敷金及び保証金 | 197,422 | 196,838 | 資本剰余金 | 1,210,669 | 1,220,229 |
| その他 | 2,139 | 1,294 | 資本準備金 | 1,027,376 | 1,027,376 |
| | | | その他資本剰余金 | 183,292 | 192,852 |
| | | | 自己株式処分差益 | 191,795 | 201,355 |
| | | | その他資本剰余金 | △8,502 | △8,502 |
| | | | 利益剰余金 | 7,511,688 | 7,267,727 |
| | | | 利益準備金 | 22,845 | 22,845 |
| | | | その他利益剰余金 | 7,488,843 | 7,244,882 |
| | | | 別途積立金 | 6,700,000 | 6,700,000 |
| | | | 繰越利益剰余金 | 788,843 | 544,882 |
| | | | 自己株式 | △330,726 | △1,957,226 |
| | | | 評価・換算差額等 | 776,034 | 589,778 |
| | | | その他有価証券評価差額金 | 822,648 | 589,778 |
| | | | 土地再評価差額金 | △46,614 | — |
| | | | 新株予約権 | 30,820 | 15,805 |
| | | | 純資産合計 | 10,147,480 | 8,085,308 |
| 資産合計 | 12,890,682 | 10,420,437 | 負債・純資産合計 | 12,890,682 | 10,420,437 |

(注) 記載金額は、千円未満を切り捨てて表示しております。

Non-Consolidated Statements of Income

損益計算書

(単位：千円)

| 科 目 | 前 期 | 当 期 |
|---------------------|---------------------------|---------------------------|
| | (2021年7月1日から2022年6月30日まで) | (2022年7月1日から2023年6月30日まで) |
| 売 上 高 | 9,748,594 | 10,663,405 |
| 売 上 原 価 | 8,583,757 | 9,248,090 |
| 売 上 総 利 益 | 1,164,837 | 1,415,314 |
| 販 売 費 及 び 一 般 管 理 費 | 830,524 | 731,445 |
| 営 業 利 益 | 334,312 | 683,869 |
| 営 業 外 収 益 | 337,883 | 391,485 |
| 営 業 外 費 用 | 3,902 | 1,983 |
| 経 常 利 益 | 668,293 | 1,073,371 |
| 特 別 利 益 | 3,062 | 32,390 |
| 特 別 損 失 | 593 | 657,636 |
| 税引前当期純利益 | 670,763 | 448,125 |
| 法人税、住民税及び事業税 | 154,773 | 4,715 |
| 法人税等調整額 | △17,684 | 32,488 |
| 当 期 純 利 益 | 533,675 | 410,920 |

(注) 記載金額は、千円未満を切り捨てて表示しております。

Non-Consolidated Statement of Changes in Net Assets

株主資本等変動計算書

(2022年7月1日から2023年6月30日まで)

(単位：千円)

| | 株 主 資 本 | | | | | | | | | 評 価 ・ 換 算 差 額 等 | | | | 純 資 産 計 合 | | |
|-------------------------|---------|-----------|-----------------|---------------|-----------|-----------------|---------------|---------------|------------|-----------------|----------|------------------------|-----------------|-----------|---------------------|-----------|
| | 資本剰余金 | | | | 利益剰余金 | | | | | 自己株式 | 株主資本合 | その 他 有 価 証 券 評 価 差 額 金 | 土 地 再 評 価 差 額 金 | | 評 価 ・ 換 算 差 額 等 合 計 | 新 株 子 約 権 |
| | 資本金 | 資 本 準 備 金 | そ の 他 資 本 剰 余 金 | 資 本 剰 余 金 合 計 | 利 益 準 備 金 | そ の 他 利 益 剰 余 金 | 繰 越 利 益 剰 余 金 | 利 益 剰 余 金 合 計 | 自己株式 | | | | | | | |
| 当 期 首 残 高 | 948,994 | 1,027,376 | 183,292 | 1,210,669 | 22,845 | 6,700,000 | 788,843 | 7,511,688 | △330,726 | 9,340,625 | 822,648 | △46,614 | 776,034 | 30,820 | 10,147,480 | |
| 当 期 変 動 額 | | | | | | | | | | | | | | | | |
| 剰 余 金 の 配 当 | | | | | | | △608,267 | △608,267 | | △608,267 | | | | | △608,267 | |
| 当 期 純 利 益 | | | | | | | 410,920 | 410,920 | | 410,920 | | | | | 410,920 | |
| 自 己 株 式 の 取 得 | | | | | | | | | △1,694,000 | △1,694,000 | | | | | △1,694,000 | |
| 自 己 株 式 の 処 分 | | | 9,560 | 9,560 | | | | | 67,500 | 77,060 | | | | | 77,060 | |
| 土 地 再 評 価 差 額 金 の 取 崩 | | | | | | | △46,614 | △46,614 | | △46,614 | | | | | △46,614 | |
| 株主資本以外の項目の 当期変動額(純額) | | | | | | | | | | | | △232,870 | 46,614 | △186,256 | △15,015 | △201,271 |
| 当 期 変 動 額 合 計 | — | — | 9,560 | 9,560 | — | — | △243,960 | △243,960 | △1,626,500 | △1,860,900 | △232,870 | 46,614 | △186,256 | △15,015 | △2,062,171 | |
| 当 期 末 残 高 | 948,994 | 1,027,376 | 192,852 | 1,220,229 | 22,845 | 6,700,000 | 544,882 | 7,267,727 | △1,957,226 | 7,479,725 | 589,778 | — | 589,778 | 15,805 | 8,085,308 | |

(注) 記載金額は、千円未満を切り捨てて表示しております。

Corporate Profile

会社概要 (2023年6月30日現在)

| | |
|-----|----------------------------------------------|
| 商号 | 株式会社テー・オー・ダブリュー |
| 所在地 | 〒105-0001 東京都港区虎ノ門四丁目3番13号 ヒューリック神谷町ビル |
| 設立 | 1976年7月6日 |
| 資本金 | 948,994千円 |
| 従業員 | 233名 (連結) |

- 主な事業内容
1. イベント、セミナーの企画、制作、施工、演出及び運営業務
 2. イベントの受託に伴う建造物、構築物の建築工事、室内装飾工事、電気工事等の実施、請負
 3. 広報、広告に関する企画及び制作業務
 4. メディア及びメディアコンテンツの企画、制作、運営ならびにこれらの請負
 5. 映像ソフト及び音声ソフトの企画、制作、取得、管理及び販売
 6. セールスプロモーションに関連する企画、制作業務及び展示、装飾の企画、出版
 7. セールスプロモーションに関連する広告、宣伝物及びプレミアム等の企画、製作、販売及び輸出入
 8. 各種印刷物の企画、制作、出版
 9. 上記(1～8.)を組み合わせた統合的プロモーションに関する企画及び制作業務 (=体験デザイン)

役員等 (2023年9月22日現在)

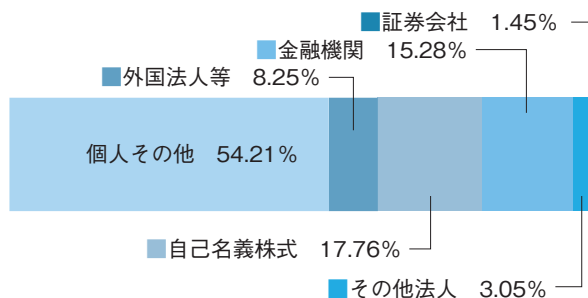
| | | | | |
|-----------------------------|-----|----|----|----|
| 代表取締役社長 | 村市 | 津川 | 憲公 | 一彦 |
| 常務取締役兼執行役員 | 雨舛 | 川宮 | 淳 | 平人 |
| 取締役兼執行役員 | 舛森 | 森文 | 丈 | 輔一 |
| 執行役員 | 竹下 | 下弘 | 弘 | 基 |
| 執行役員 | 盛井 | 井圭 | 圭 | 輔一 |
| 執行役員 | 川村 | 村悟 | 悟 | 一 |
| 執行役員 | 海老根 | 根俊 | 俊 | 一 |
| CDO (Chief Digital Officer) | 金森 | 森慎 | 慎 | 一 |
| 社外取締役 | 柳澤 | 澤大 | 大 | 輔 |
| 社外取締役 監査等委員 | 萩原 | 原新 | 新 | 太 |
| 社外取締役 監査等委員 | 今西 | 西由 | 由 | 加 |
| 社外取締役 監査等委員 | 吉川 | 川友 | 友 | 貞 |

Stock Information

株式の状況 (2023年6月30日現在)

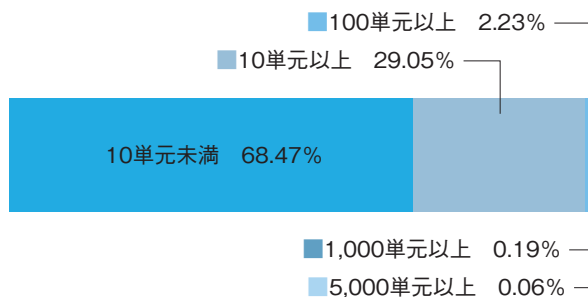
1. 発行可能株式総数 120,000,000株
2. 発行済株式総数 48,969,096株
3. 株主数 15,166名

所有者別分布状況 (2023年6月30日現在)



所有株数別分布状況 (2023年6月30日現在)

(株主数の割合を記載しております。)



株主メモ

| | |
|----------|-------------------------------------------------------------------------------------------------------------------------|
| 事業年度 | 毎年7月1日から翌年6月30日まで |
| 定時株主総会 | 毎年9月中 |
| 株主名簿管理人 | 東京都千代田区丸の内一丁目4番5号 |
| 特別口座管理機関 | 三菱UFJ信託銀行株式会社 |
| 同連絡先 | 三菱UFJ信託銀行株式会社 証券代行部 東京都府中市日鋼町1-1 電話 0120-232-711 (通話料無料) 郵送先 〒137-8081 新東京郵便局私書箱第29号 三菱UFJ信託銀行株式会社 証券代行部 |
| 単元株式数 | 100株 |
| 公告方法 | 電子公告 https://tow.co.jp/ (ただし、電子公告によることができない事故、その他のやむを得ない事由が生じたときには、日本経済新聞に公告いたします。) |



TOW CO., LTD.

株式会社テー・オー・ダブリュー

〒105-0001 東京都港区虎ノ門四丁目3番13号 ヒューリック神谷町ビル
TEL : 03-5777-1888

<https://tow.co.jp/>