

TOWCO.,LTD.

第 4 8 期 事 業 報 告 書

(2023年7月1日から2024年6月30日まで)

株式会社テー・オー・ダブリュー

証券コード:4767

To Our Shareholders

株主の皆様へ

■当期の経営成績の概況

平素は、当社事業運営に格別のご高配を賜り厚く御礼申し上げます。

さて、当社は2024年6月30日をもって、第48期事業年度（2023年7月1日～2024年6月30日）を終了いたしましたので、ここに事業報告書をお届け申し上げます。

当連結会計年度におけるわが国経済は、社会経済活動及び生活行動の本格的な活性化がみられ、緩やかな景気回復基調が期待されるものの、世界的な金融面・地政学面・供給面での変動影響が懸念される等、先行き不透明な状況が継続しております。

当社グループを取り巻く事業環境については、新型コロナウイルス感染症に対する政府方針の転換以降、イベント等のリアルな体験へのニーズが高まり、広告におけるプロモーション市場が活発化してまいりました。

このような市場環境のなか、当社の主力事業であるイベント領域において、リアルイベントを中心に回帰の動きが本格化し、大幅な伸びを示しました。

当社グループの事業は単一セグメントであります。当社グループの業務を「リアルイベント」「オンラインイベント」「オンラインプロモーション」及び「その他」と分類しております。

当連結会計年度におけるカテゴリーごとの売上高は次のとおりであります。

①リアルイベント

リアルイベント回帰への動きが本格化し、食品・飲料、化粧品等の体験商材を中心とした街頭プロモーションイベントや大型展示会、行政・IPコンテンツ等の大型案件が寄与し、売上高は120億69百万円（前連結会計年度比92.5%増）となりました。

②オンラインイベント

リアルとオンラインのハイブリッド型イベントの増加等により、売上高は21億81百万円（前連結会計年度比45.0%増）となりました。

③オンラインプロモーション

SNS・動画活用プロモーション、デジタル広告等の各種オンラインプロモーション施策の引き合いは継続しているものの、案件単価が下がったことにより、売上高は30億27百万円（前連結会計年度比18.7%減）となりました。

④その他

官公庁・団体からの事務局業務の受注により、売上高は2億25百万円（前連結会計年度比18.8%減）となりました。

以上の結果、当連結会計年度の売上高は175億3百万円（前連結会計年度比48.7%増）、営業利益は20億6百万円（同74.4%増）、経常利益は20億58百万円（同74.6%増）、親会社株主に帰属する当期純利益は14億5百万円（同295.3%増）となりました。

株主の皆様におかれましては、引き続き当社グループへのご理解、ご支援を賜りますようお願い申し上げます。

2024年9月

代表取締役社長

村津 憲一



Business Summary

営業の概況

■対処すべき課題

2024年6月期は、通期を通して主力事業であるリアルイベント回帰の動きが本格化し、コロナ禍においての業績の落ち込みと、特定のBPO業務による影響が混在する状況から、売上高、経常利益ともにコロナ前の2019年6月期水準を上回るまで回復いたしました。

2025年6月期においては、緩やかな景気回復基調が期待されるものの、世界的な金融面・地政学面・供給面での変動影響が懸念される等、先行き不透明な状況が予想されます。

このような事業環境の中、当社グループは、持続的な成長及びパーパスの実現に向けて、体験デザインの進化による事業成長と、人的資本をはじめとした基盤強化によってサステナビリティ経営を推進してまいります。

事業成長について

コロナ禍における3年間の取り組みとして「2軸の成長戦略」を掲げ、「クライアントの拡張」と「領域の拡張」による事業拡大を推進してまいりました。今後も、体験価値を軸としたマーケティングに対する期待を背景に、既存取引先に加えて新規取引先の開発を強化し、受注先の拡大を進めてまいります。また、生活者や社会のデジタルシフトが急速に進み、リアルとデジタルの融合が加速している中、企業マーケティングにおいても成果の最大化を追求するために、リアルとデジタルによる統合プロモーションが求められるケースが増加しております。今後も、当社グループのリアルとデジタルを統合する強みを活かして事業領域の拡大を実践し、体験デザインの一層の進化を図ってまいります。なお、収益面においては、高付加価値の提供によるフィー型業務及びグループ内製化を継続して推進してまいりましたが、2025年6月期は、高い収益力の維持向上のうえ、基盤強化に向けて戦略的な費用投下を進め、中長期的な成長を目指してまいります。

基盤強化について

当社グループのサステナビリティ方針である「社員一人一人が創り出す体験を通じて企業課題・社会課題に向き合い、持続的に成長する会社へ」に基づき、人的資本経営を中心とする4つのマテリアリティへの取り組みを推進しております。そのための体制強化として、グループCHROの任命、部署の新設、人員の配置を行ったほか、環境整備のための投資を進めております。

①人的資本経営の推進

中長期的な業績拡大を目指し、社員数の持続的な拡大を進め、提供価値の高い人材を増やしてまいります。そのために、新卒・キャリア採用の強化、人事制度やベースアップを含めた評価・報酬体系のアップデート、女性活躍の取り組み等を通じて、新しい時代の体験を創る多様な人材が活躍できる会社を目指してまいります。

②AI・テクノロジー活用

2025年6月期は積極的な投資を行い、「体験デザインの質向上」と「業務効率化」に取り組みます。専門部署を新設し、AIツールを導入したほか、全社員向けの施策として当社独自の実践型研修プログラムをスタートしており、全社員の8割が業務にAIを活用できる状態を目指してまいります。

③環境に関する取り組み

クライアントのESG意識の加速や、生活者のSDGsへの関心の高まりを背景に、取り組みを強化いたします。これまでも環境配慮型イベントをプロデュースするために「サステナイベントガイドライン」を進めてまいりましたが、更なる強化に向けて、イベントCO₂排出量可視化ツール「EventGX」を開発し、2024年8月からサービスを提供しております。

④コンプライアンス

委員会体制を再編・強化し、重点管理項目を定めて実行推進を図ってまいりました。また、コンプライアンス基本方針も再整備し、「全ての行動、判断において利益よりもコンプライアンスを優先する」を定めております。ほか、専門部署の設置や、各現業部門に専門人材を配置することで、業務プロセスにおける法令遵守を管理してまいります。

今後も、当社のパーパスである「新しい時代の体験を創る」の実現に向けて、持続的な成長と企業価値の向上の実現を図ってまいります。

Consolidated Balance Sheets

連結貸借対照表

(単位：千円)

科 目	前 期 末 (2023年6月30日現在)	当 期 末 (2024年6月30日現在)	科 目	前 期 末 (2023年6月30日現在)	当 期 末 (2024年6月30日現在)
(資産の部)			(負債の部)		
流 動 資 産	9,548,770	12,326,014	流 動 負 債	2,365,241	4,422,371
現金及び預金	5,781,523	8,452,900	電子記録債務	4,543	11,379
電子記録債権	169,462	86,586	買掛金	986,011	2,034,816
受取手形、売掛金及び契約資産	2,289,845	3,455,249	短期借入金	840,000	840,000
未成業務支出金	233,944	79,259	未払法人税等	66,485	611,511
未収入金	868,090	40,792	賞与引当金	46,288	31,171
前払費用	143,459	199,694	その他	421,911	893,491
その他	62,446	11,531	固 定 負 債	401,911	360,525
固 定 資 産	1,645,615	1,759,236	退職給付に係る負債	283,220	290,088
有形固定資産	164,428	216,479	役員退職慰労引当金	29,590	35,100
建物（純額）	103,257	101,174	繰延税金負債	80,331	12,777
工具、器具及び備品（純額）	61,106	115,304	その他	8,768	22,560
リース資産（純額）	63	—	負 債 合 計	2,767,152	4,782,897
無形固定資産	26,937	44,974	(純資産の部)		
投資その他の資産	1,454,249	1,497,783	株 主 資 本	7,821,650	8,752,724
投資有価証券	1,191,888	1,161,604	資 本 金	948,994	948,994
保険積立金	19,655	19,655	資本剰余金	1,228,732	1,247,422
繰延税金資産	33,292	94,082	利益剰余金	7,601,149	8,432,833
敷金及び保証金	196,938	194,307	自己株式	△1,957,226	△1,876,526
その他	12,474	28,133	その他の包括利益累計額	589,778	539,161
			その他有価証券評価差額金	589,778	539,161
			新株予約権	15,805	10,467
資 産 合 計	11,194,386	14,085,251	純 資 産 合 計	8,427,234	9,302,353
			負 債 純 資 産 合 計	11,194,386	14,085,251

(注) 記載金額は、千円未満を切り捨てて表示しております。

Consolidated Statements of Income

連結損益計算書

(単位：千円)

科 目	前 期	当 期
	(2022年7月1日から2023年6月30日まで)	(2023年7月1日から2024年6月30日まで)
売 上 高	11,774,484	17,503,626
売 上 原 価	9,873,781	14,564,431
売 上 総 利 益	1,900,703	2,939,194
販 売 費 及 び 一 般 管 理 費	750,129	932,443
営 業 利 益	1,150,573	2,006,751
営 業 外 収 益	31,272	60,157
営 業 外 費 用	2,864	8,606
経 常 利 益	1,178,981	2,058,303
特 別 利 益	32,391	536
特 別 損 失	657,636	3,443
税金等調整前当期純利益	553,735	2,055,396
法人税、住民税及び事業税	158,715	727,069
法人税等調整額	39,315	△77,653
当 期 純 利 益	355,704	1,405,980
親会社株主に帰属する当期純利益	355,704	1,405,980

(注) 記載金額は、千円未満を切り捨てて表示しております。

Consolidated Statement of Changes in Net Assets

連結株主資本等変動計算書

(2023年7月1日から2024年6月30日まで)

(単位：千円)

	株 主 資 本					その他の包括利益累計額		新株予約権	純資産合計
	資本金	資本剰余金	利益剰余金	自己株式	株主資本合計	その他有価証券 評 価 差 額 金	そ の 他 の 包 括 利 益 累 計 額 合 計		
当 期 首 残 高	948,994	1,228,732	7,601,149	△1,957,226	7,821,650	589,778	589,778	15,805	8,427,234
当 期 変 動 額									
剰 余 金 の 配 当			△574,296		△574,296				△574,296
親会社株主に帰属する 当 期 純 利 益			1,405,980		1,405,980				1,405,980
自 己 株 式 の 処 分		18,690		80,700	99,390				99,390
株主資本以外の項目の 当 期 変 動 額 (純 額)						△50,616	△50,616	△5,338	△55,954
当 期 変 動 額 合 計	—	18,690	831,683	80,700	931,073	△50,616	△50,616	△5,338	875,119
当 期 末 残 高	948,994	1,247,422	8,432,833	△1,876,526	8,752,724	539,161	539,161	10,467	9,302,353

(注) 記載金額は、千円未満を切り捨てて表示しております。

Consolidated Statements of Cash Flows

連結キャッシュ・フロー計算書

(単位：千円)

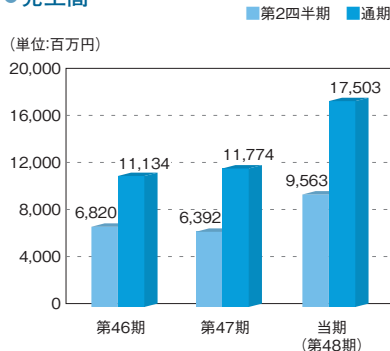
科 目	前 期	当 期
	(2022年7月1日から2023年6月30日まで)	(2023年7月1日から2024年6月30日まで)
営業活動によるキャッシュ・フロー	△717,612	3,395,211
投資活動によるキャッシュ・フロー	211,756	△44,898
財務活動によるキャッシュ・フロー	△2,303,073	△678,936
現金及び現金同等物の増減額 (△は減少)	△2,808,929	2,671,377
現金及び現金同等物の期首残高	8,590,452	5,781,523
現金及び現金同等物の期末残高	5,781,523	8,452,900

(注) 記載金額は、千円未満を切り捨てて表示しております。

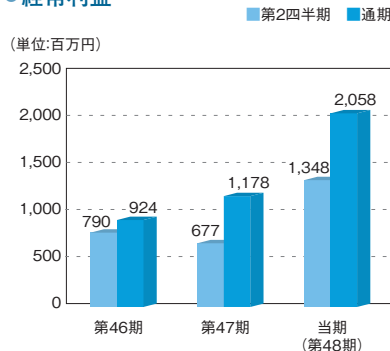
Financial Highlights (consolidated)

財務ハイライト (連結)

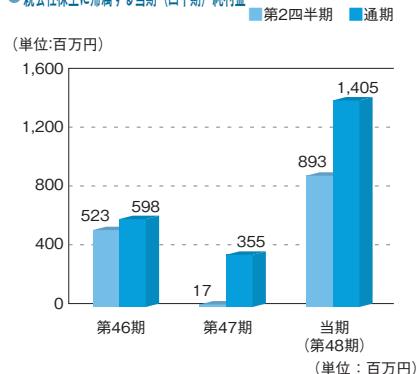
●売上高



●経常利益



●親会社株主に帰属する当期 (四半期) 純利益



区分	期別	第46期	第47期	当期 (第48期)
	売上高		11,134	11,774
営業利益		883	1,150	2,006
経常利益		924	1,178	2,058
親会社株主に帰属する当期純利益		598	355	1,405
総資産		13,764	11,194	14,085
純資産		10,544	8,427	9,302

(注) 記載金額は、百万円未満を切り捨てて表示しております。

Non-Consolidated Balance Sheets

貸借対照表

(単位：千円)

科 目	前 期 末 (2023年6月30日現在)	当 期 末 (2024年6月30日現在)	科 目	前 期 末 (2023年6月30日現在)	当 期 末 (2024年6月30日現在)
(資産の部)			(負債の部)		
流動資産	8,689,553	10,991,955	流動負債	1,982,521	3,946,792
現金及び預金	5,160,565	7,314,847	電子記録債務	4,543	11,379
電子記録債権	169,462	84,496	買掛金	784,749	1,481,937
受取手形	559,539	—	関係会社買掛金	222,647	801,925
売掛金	1,543,786	3,210,146	短期借入金	540,000	540,000
契約資産	14,868	64,656	リース債務	68	—
未成業務支出金	211,353	56,799	未払金	76,778	250,857
未収入金	829,929	49,827	未払法人税等	18,931	370,360
前払費用	137,601	191,403	未払費用	172,991	282,107
短期貸付金	—	10,000	未成業務受入金	32,465	44,964
その他の	62,446	9,778	預り金	13,487	19,198
固定資産	1,730,884	1,943,573	未払消費税等	73,764	118,474
有形固定資産	140,639	198,061	賞与引当金	37,512	25,586
建物	90,146	92,487	その他の	4,583	—
工具、器具及び備品	50,429	105,573	固定負債	352,606	282,960
リース資産	63	—	退職給付引当金	243,696	236,754
無形固定資産	19,386	18,044	役員退職慰労引当金	21,010	25,860
電話加入権	2,652	2,652	繰延税金負債	80,331	12,777
ソフトウェア	16,734	15,391	その他の	7,568	7,568
投資その他の資産	1,570,857	1,727,468	負債合計	2,335,128	4,229,753
投資有価証券	1,191,888	1,110,981	(純資産の部)		
関係会社株式	150,000	224,500	株主資本	7,479,725	8,156,147
長期貸付金	—	150,000	資本金	948,994	948,994
会員権	11,180	27,673	資本剰余金	1,220,229	1,238,919
保険積立金	19,655	19,655	資本準備金	1,027,376	1,027,376
敷金及び保証金	196,838	194,207	その他資本剰余金	192,852	211,542
その他の	1,294	450	自己株式処分差益	201,355	220,045
			その他資本剰余金	△8,502	△8,502
			利益剰余金	7,267,727	7,844,759
			利益準備金	22,845	22,845
			その他利益剰余金	7,244,882	7,821,914
			別途積立金	6,700,000	6,500,000
			繰越利益剰余金	544,882	1,321,914
			自己株式	△1,957,226	△1,876,526
			評価・換算差額等	589,778	539,161
			その他有価証券評価差額金	589,778	539,161
			新株予約権	15,805	10,467
資産合計	10,420,437	12,935,529	純資産合計	8,085,308	8,705,775
			負債・純資産合計	10,420,437	12,935,529

(注) 記載金額は、千円未満を切り捨てて表示しております。

Non-Consolidated Statements of Income

損益計算書

(単位：千円)

科 目	前 期	当 期
	(2022年7月1日から2023年6月30日まで)	(2023年7月1日から2024年6月30日まで)
売 上 高	10,663,405	15,287,319
売 上 原 価	9,248,090	13,259,487
売 上 総 利 益	1,415,314	2,027,832
販 売 費 及 び 一 般 管 理 費	731,445	849,340
営 業 利 益	683,869	1,178,492
営 業 外 収 益	391,485	344,014
営 業 外 費 用	1,983	7,468
経 常 利 益	1,073,371	1,515,038
特 別 利 益	32,390	373
特 別 損 失	657,636	298
税引前当期純利益	448,125	1,515,113
法人税、住民税及び事業税	4,715	409,000
法人税等調整額	32,488	△45,214
当 期 純 利 益	410,920	1,151,328

(注) 記載金額は、千円未満を切り捨てて表示しております。

Non-Consolidated Statement of Changes in Net Assets

株主資本等変動計算書

(2023年7月1日から2024年6月30日まで)

(単位：千円)

	株 主 資 本										評 価 ・ 換 算 差 額 等			純 資 産 計	
	資本金	資本剰余金				利 益 準 備 金	利 益 剰 余 金			自己株式	株 主 資 本 合 計	そ の 他 有 価 証 券 評 価 差 額 金	評 価 ・ 換 算 差 額 等 合 計		新 株 子 約 権
		資 本 準 備 金	本 剰 余 金	そ の 他 資 本 剰 余 金	資 本 剰 余 金 合 計		別 途 積 立 金	繰 越 利 益 剰 余 金	利 益 剰 余 金 合 計						
当 期 首 残 高	948,994	1,027,376	192,852	1,220,229	22,845	6,700,000	544,882	7,267,727	△1,957,226	7,479,725	589,778	589,778	15,805	8,085,308	
当 期 変 動 額															
別 途 積 立 金 の 取 崩						△200,000	200,000	—		—				—	
剰 余 金 の 配 当							△574,296	△574,296		△574,296				△574,296	
当 期 純 利 益							1,151,328	1,151,328		1,151,328				1,151,328	
自 己 株 式 の 処 分			18,690	18,690					80,700	99,390				99,390	
株主資本以外の項目の 当期変動額(純額)											△50,616	△50,616	△5,338	△55,954	
当 期 変 動 額 合 計	—	—	18,690	18,690	—	△200,000	777,031	577,031	80,700	676,421	△50,616	△50,616	△5,338	620,467	
当 期 末 残 高	948,994	1,027,376	211,542	1,238,919	22,845	6,500,000	1,321,914	7,844,759	△1,876,526	8,156,147	539,161	539,161	10,467	8,705,775	

(注) 記載金額は、千円未満を切り捨てて表示しております。

Corporate Profile

会社概要 (2024年6月30日現在)

商号	株式会社テー・オー・ダブリュー
所在地	〒105-0001 東京都港区虎ノ門四丁目3番13号 ヒューリック神谷町ビル
設立	1976年7月6日
資本金	948,994千円
従業員	263名 (連結)

主な事業内容

1. イベント、セミナーの企画、制作、施工、演出及び運営業務
2. イベントの受託に伴う建造物、構築物の建築工事、室内装飾工事、電気工事等の実施、請負
3. 広報、広告に関する企画及び制作業務
4. メディア及びメディアコンテンツの企画、制作、運営ならびにこれらの請負
5. 映像ソフト及び音声ソフトの企画、制作、取得、管理及び販売
6. セールスプロモーションに関連する企画、制作業務及び展示、装飾の企画、出版
7. セールスプロモーションに関連する広告、宣伝物及びプレミアム等の企画、製作、販売及び輸出入
8. 各種印刷物の企画、制作、出版
9. 上記(1.~8.)を組み合わせた統合的プロモーションに関する企画及び制作業務 (=体験デザイン)

役員等 (2024年9月25日現在)

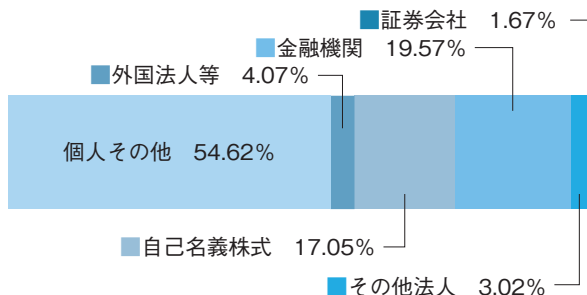
代表取締役社長	村市憲一
常務取締役兼執行役員	津川公彦
取締役兼執行役員 (グループCHRO)	雨宮淳平
取締役兼執行役員	舛森丈人
執行役員	竹下弘基
執行役員	盛井圭輔
執行役員	川村悟一
執行役員	海老根俊一
CDO (Chief Digital Officer)	金森慎弥
社外取締役	柳澤大輔
社外取締役 監査等委員	萩原新太郎
社外取締役 監査等委員	今西由加
社外取締役 監査等委員	吉川友貞

Stock Information

株式の状況 (2024年6月30日現在)

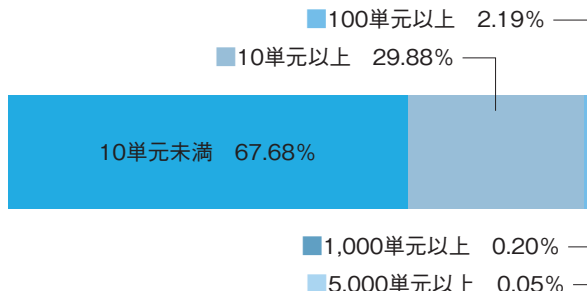
1. 発行可能株式総数 120,000,000株
2. 発行済株式総数 48,969,096株
3. 株主数 15,421名

所有者別分布状況 (2024年6月30日現在)



所有株数別分布状況 (2024年6月30日現在)

(株主数の割合を記載しております。)



(注) 上記の数字は小数点第三位を四捨五入した数字となっております。

株主メモ

事業年度	毎年7月1日から翌年6月30日まで
定時株主総会	毎年9月中
株主名簿管理人	東京都千代田区丸の内一丁目4番5号
特別口座管理機関	三菱UFJ信託銀行株式会社
同連絡先	三菱UFJ信託銀行株式会社 証券代行部 東京都府中市日鋼町1-1 電話 0120-232-711 (通話料無料) 郵送先 〒137-8081 新東京郵便局私書箱第29号 三菱UFJ信託銀行株式会社 証券代行部
単元株式数	100株
公告方法	電子公告 https://tow.co.jp/ (ただし、電子公告によることができない事故、その他のやむを得ない事由が生じたときには、日本経済新聞に公告いたします。)



TOW CO., LTD.

株式会社テー・オー・ダブリュー

〒105-0001 東京都港区虎ノ門四丁目3番13号 ヒューリック神谷町ビル
TEL : 03-5777-1888

<https://tow.co.jp/>